



mejorando tu calidad de vida



Renová tu Hogar
En Navidad



HD PLAY

UHD 100"
UHD SMART 4K

Cod. 20608
**TV LED 100" HD PLAY SMART
UHD FRAMELES**
Tipo de Pantalla: 4K UHD
Panel IPS: Sí
FUNCIÓN INTELIGENTE (IA)
Conversión Voz a Texto: Sí
Búsqueda con Voz: Sí
AI UX: Sí
AI Home: Sí
HDMI: 3
Versión: HDMI 2.0
USB: 2
LAN: Sí (Rear)
Composite In (AV) Sí
SPDIF (Optical Digital Audio
Out): Sí
Wifi: Sí
Bluetooth: Sí

CONTADO 29.683.000 GS.



UHD 50"
UHD SMART LED TV

Cod. 19754
TV LED 50" HD PLAY SMART UHD FRAMELES
Sistema Operativo Android 12. Bluetooth Sí. RAM 8GB. Surround
Sound Sí. Wifi Sí. App Store Sí. USB Sí. E-Show Sí

18x 259.000 GS.



UHD 86"
UHD SMART 4K

Cod. 18665
SMART TV 86 HD PLAY FRAMELESS 4K TÁCTIL ANDROID 11
Sistema Operativo Android 11. Windows 10. Bluetooth Sí. Wifi Sí
Multi Touch Sí. E-Show Sí. Almacenamiento 4GB 32GB

CONTADO 64.783.000 GS.



HD 32"
HD SMART LED TV

Cod. 18629
TV LED 32" HD PLAY SMART HD FRAMELES
RAM 1GB. Android 12. HDMI 2, 2.0. USB 2. Marca HD. Sonido
Envolvente Sí. Frameless Sí. Pulgadas 32"

18x 119.000 GS.



FHD 43"
FULL HD SMART LED TV

Cod. 18630
TV LED 43" HD PLAY SMART FULL HD FRAMELES
RAM 1GB. Android 12. HDMI 2, 2.0. USB 2. Marca HD. Sonido
Envolvente Sí. Frameless Sí. Pulgadas 43"

18x 179.000 GS.

PRECIOS SUJETOS A VARIACIONES Y PRODUCTOS ESTÁN SUJETOS A DISPONIBILIDAD DE STOCK.

12.000 BTU F/C

Cod. 20890
AIRE ACONDICIONADO SPLIT HD PLAY 12.000 BTU F/C
Capacidad de enfriamiento adecuada
Potente y silencioso
Volumen de aire efectivo
Refrigerante eficiente
Eficiencia energética y ahorro en facturas
Control total y sencillo desde tu teléfono móvil
Alta resistencia y duración en climas adversos
Evaporador
Largo: 83 cm
Alto: 24 cm
Ancho: 32 cm

18x 215.000 gs.

HD HD PLAY



18.000 BTU F/C

Cod. 20927
AIRE ACONDICIONADO SPLIT HD PLAY 18.000 BTU F/C
Capacidad de enfriamiento óptima
Potente y silencioso
Volumen de aire efectivo
Refrigerante eficiente
Eficiencia energética y ahorro en facturas
Control total y sencillo desde tu teléfono móvil
Alta resistencia y durabilidad en climas adversos
Evaporador
Largo: 87 cm
Alto: 25 cm
Ancho: 33 cm

18x 343.000 gs.

12.000 BTU F

Cod. 20857
AIRE ACONDICIONADO SPLIT ICONA LONDON 12.000 BTU F
Encuentra la tecnología de refrigeración de vanguardia.
Experimente un control de temperatura rápido y efectivo mientras transforma rápidamente su espacio en un oasis de relajación.
Con múltiples modos de refrigeración y velocidades de ventilador ajustables, puede adaptar su entorno.
El tamaño compacto garantiza que se adapte perfectamente a su habitación al mismo tiempo que proporciona una refrigeración potente y eficiente.

20x 179.000 gs.

Icona

LONDON





Cod. 20600
PERFUME ARO-FAC AMBER CUD C7 EDP 100ML

CONTADO 286.000 GS.



Cod. 20597
PERFUME ARO-FAC FRUJITY 26 100ML

CONTADO 301.000 GS.



Cod. 20596
PERFUME ARO-FAC SPICY 57 EDP 100ML

CONTADO 323.000 GS.



Cod. 20595
PERFUME ARO-FAC AR ORCHID-14 EDP 100ML

CONTADO 298.000 GS.



Cod. 20599
PERFUME ARO-FAC FLOWER BLACK 100ML

CONTADO 263.000 GS.



Cod. 20594
PERFUME ARO-FAC BLACK LEATHER 100ML

CONTADO 268.000 GS.



Cod. 20640
PERFUME ARO-FAC SWAG AF EDP 100ML

CONTADO 307.000 GS.



Cod. 20601
PERFUME ARO-FAC SUGER AF EDP 100ML

CONTADO 307.000 GS.

PRECIOS SUJETOS A VARIACION O HASTA AGOTAR STOCK. IMAGENES A MODO ILLUSTRATIVO. PUEDEN PRESENTAR VARIACIONES. LOS REGALOS Y PRODUCTOS ESTAN SUJETOS A DISPONIBILIDAD DE STOCK.

MIDAS



Cod. 19532
TV MIDAS 42 SMART FHD MD-SMTV42A
Full HD. Color: Negro. Pulgadas: 42" (diseño sin marcos Frameless). Sistema Operativo: Android OS 13. Incluye: Patas y soporte de pared estático. Compatibilidad: Netflix, YouTube, Amazon Prime Video, Disney+. Conectividad: 2 entradas HDMI, 2 entradas USB, CVBS y AUDIO I/D. Funciones Adicionales: Compartir pantalla. Altavoces: Integrados. Sintonizador Digital: ISDBT, WiFi

Antes 18x	242.000 GS.
Ahora 16x	242.000 GS.

aiwa



Cod. 15479
TV LED AIWA 43" SMART FULL HD AW-43B4SMFL
Resolución de la pantalla Full HD. Pantalla LED de 43". Audio Dolby Digital. Conectividad inalámbrica Wifi. Compatible con: TV digital ISDB-T. Interfaz: HDMI, USB, AV, AUX y LAN

Antes 18x	224.000 GS.
Ahora 16x	224.000 GS.

aiwa

Cod. 21016
PARLANTE AIWA AW-POH4D 600WPMPO
Bluetooth 5.0 + EDR
Puerto USB y ranura para tarjeta TF
Potencia 60W
Admite micrófono con cable
Alcance bluetooth 10m
Pantalla LED
Controlador de altavoz doble de alta calidad de 6,5" + tweeter de 2" x1
Radio FM PLL
Conector AUX
Jack para guitarra
Función de grabación
Función TVS
Puerto de carga tipo C
Rango de frecuencia: 90Hz-20KHz
Tamaño 563x250x261MM



Antes 18x	119.000 GS.
Ahora 16x	119.000 GS.

aiwa



Cod. 15257
PARLANTE ACTIVO AIWA AW-TSP15K MMEDIA C/TRIPODE C/R 1000W C/ MICR
El parlante Aiwa AW-TSP15K es un sistema de audio Bluetooth TWS (True Wireless Stereo) con un diseño moderno y elegante. Con su potencia de salida de 30W RMS, podrás disfrutar de un sonido de alta calidad con bajos profundos y agudos claros.

Antes 18x	205.000 GS.
Ahora 16x	205.000 GS.

Consumer



Cod. 10406 / 11101
PARLANTE PORTATIL CONSUMER 12" 1000W BT, USB, FM, 2 MIC, A BATERIA, CON PEDESTAL
Amplificadores Speaker Box Bluetooth. Radio FM. Pantalla LCD. Puertos USB/SD/MMC. Panel de control MP3. 2 Micrófonos inalámbricos. Entrada y salida AUX. Subwoofer. Batería Recargable. Trolley integrado. Asa telescópica. 1000W. Pedestal con altura regulable.

Antes 18x	163.000 GS.
Ahora 16x	163.000 GS.

Consumer



Cod. 14507
SPEAKER ROCKER BT8 BT, FM, USB, 45W

Antes 18x	135.000 GS.
Ahora 16x	135.000 GS.

Cod. 18073
PARLANTE CONSUMER 10" ROCKER BT10 BLUETOOTH

Antes 18x	232.000 GS.
Ahora 16x	232.000 GS.

ELEGCO



IDEAL PARA GRABADOS EN
TÉRMICOS, MDF, CUERO,
ACRÍLICOS Y MÁS.

Cod. 21043
GRABADORA Y CORTADORA LÁSER PHECDA
Área de trabajo 400 x 400mm
Velocidad de grabado hasta 25,000mm/min.
Potencia de salida 10w

Antes 18x	473.000 GS.
Ahora 16x	473.000 GS.

JACK



Cod. 18817
RECTA INDUSTRIAL JACK F5 LIVIANA
Modo dormido automático.
Panel de control incorporado
Velocidad: 5000 P.P.M MAX.
Bajo consumo de energía.
Protección de alta voltaje.

MESA Y ESTANTE
INCORPORADO

Antes 18x	380.000 GS.
Ahora 16x	380.000 GS.

Westman



Cod. 21044
PLOTTER DE CORTE SMART WESTMAN
Ancho máximo del medio: 330 mm
Ancho máximo de corte: 305mm
Método de corte: Contorno y pliegue y corte
Precisión de corte: ±0,1 mm
Interfaz: USB/U-DISCO/Bluetooth

CORTE DE STICKERS Y
TROQUELADOS

Antes 18x	336.000 GS.
Ahora 16x	336.000 GS.

PRECIOS SUJETOS A VARIACION O HASTA AGOTAR STOCK. IMAGENES A MODO ILUSTRATIVO. PUEDEN PRESENTAR VARIACIONES. LOS REGALOS Y PRODUCTOS ESTAN SUJETOS A DISPONIBILIDAD DE STOCK.

SAMSUNG

A15



Cod. 19343
TELÉFONO CELULAR SAMSUNG A15 128GB
Pantalla: 6.5"; 1080 x 2340 pixels. Procesador: MediaTek Helio G99 2.2GHz. RAM: 4GB
Almacenamiento: 128GB. Expansión: microSD
Cámara: Triple, 50MP+5MP+2MP. Batería: 5000 mAh. OS: Android 14. 4 actualizaciones mayores de OS. Parches seguridad: 5 años. Perfil: 8.4 mm
Peso: 200 g

15x 125.000 GS.

Colores disponibles



mi

14C



Cod. 20702
TELÉFONO CELULAR XIAOMI REDMI 14C 4-128GB
Pantalla: 6.88, 720 x 1640 pixels. Fluidez De Pantalla 120Hz. Procesador: MediaTek Helio G81-Ultra. Memoria: Interna:128Gb. RAM:4Ram. MicroSD:Expandible Cámara Principal: Dual, 50MP+ Aux. Cámara Selfie: 13Mpx. Sensores. Lector de Huellas. Desbloqueo facial con IA. Batería: 5160 mAh. O :Android 14.

15x 136.000 GS.

mi

NOTE 13



Cod. 19979
TELÉFONO CELULAR XIAOMI NOTE 13 6/128GB
Pantalla: 6.67" AMOLED. Sistema operativo: Android 13, MIUI 14
Camara principal: Triple 108MP + 8MP + 2MP
Camara frontal: 16MP
Procesador: Qualcomm SM6225 Snapdragon 685
Almacenamiento: 128GB
Memoria: 6GB
Batería: 5000 mAh

15x 178.000 GS.

Colores disponibles



mi

NOTE 13 PRO



Cod. 19342
TELÉFONO CELULAR XIAOMI NOTE 13 PRO 8/256GB 4G.
Almacenamiento y RAM 8+256 GB. Procesador MediaTek Helio G99-Ultra. Pantalla AMOLED de 6,67" 120Hz
Cámara triple de 200MP+8MP+2MP
Cámara frontal de 16MP. Batería de 5000 mAh/ Admite carga turbo de 67 W USB-C
Conectividad SIM 1 + Híbrido (SIM o microSD)
Wi-Fi: 802.11a/b/g/n/ac Bluetooth 5.2
Sistema operativo MIUI 14

15x 269.000 GS.

Colores disponibles



SAMSUNG

A25



Cod. 19389
TELÉFONO CELULAR SAMSUNG A25 128GB 5G
Pantalla 6.5" Resolución de pantalla 1080 x 2340 (FHD+). Cámara trasera - Resolución (múltiple) 50.0 MP + 8.0 MP + 2.0 MP. Cámara frontal - Resolución 13.0 MP. Resolución de grabación de video UHD 4K (3840 x 2160)@30fps. Cámara lenta 480fps @ HD, 240fps @HD. Sistema Operativo Android. Memoria RAM 8GB. Almacenamiento 256GB. Versión USB 2.0. Bluetooth v5.3. Wi-Fi 802.11. Batería 5000 mAh.

15x 232.000 GS.

Colores disponibles



SAMSUNG

A06



Cod. 20804
TELÉFONO CELULAR SAMSUNG A06 128GB
Display: 6.7" (Tamaño) PLS LCD (Tecnología)
Camaras: 8MP (Frontal, F2.2). 50MP (Principal, F1.8) 2MP (Profundidad, F2.4). Memorias: 4GB (RAM). 128GB (ROM)
Expandible hasta 1 TB (MicroSD)
Procesador: MediaTek Helio G85
Batería: 5.000 mAh

15x 148.000 GS.

SAMSUNG

A55



Cod. 20521
TELÉFONO CELULAR SAMSUNG A55 8/256GB 5G
Sistema Operativo Android 14, One UI 6.1. Interfaz USB Type-C 2.0, OTG. Exynos 1480. Velocidad de la CPU 2.75GHz, 2GHz
Tamaño de pantalla: 6.6" Super AMOLED. Resolución: 1080 x 2340p
Cámara principal: Triple 50Mp - 12Mp - 5Mp. Cámara frontal: 32Mp
Batería 5000 mAh. Tecnología de pantalla Super AMOLED

15x 431.000 GS.

iPhone

IPHONE 13



Cod. 16806
TELÉFONO CELULAR APPLE IPHONE 13 128GB NEGRO
Tamaño de Pantalla: 6.1" Super Retina XDR OLED
Resolución: 1170 x 2532
Cámara principal: Doble 12MP + 12MP
Cámara frontal: Doble 12MP + 12MP

15x 867.000 GS.

TECNO mobile

SPARK 20



Cod. 20248
TELÉFONO CELULAR TECNO SPARK 20 KJS 8/256GB
Chipset: MediaTek MT6769Z Helio G85 (12nm)
Procesador: Procesador de videojuegos MTKG85
Memoria: 256GB 8GB RAM. Pantalla: IPS LCD 6.6 inches, 720 x 1612
Cámara Principal: Simple, 50MP. Cámara Selfie: Simple, 32MP
SO: Android 13. Dimensiones: 163.7x75.6x8.5 mm. Peso: 0 g
Batería: 5000 mAh, Li-Po, no extraíble

15x 140.000 GS.

VCP



12.000 BTU

Cod. 18875
AA MINI SPLIT VCP 12000 BTU R410A SERIE XA91
Unidad frío/calor de fábrica. Super silencioso.
Control remoto inalámbrico. Filtro purificador de aire. Bajo consumo de energía. Compresor rotativo de última generación. Gas Refrigerante ecológico R-410A. Kit original de instalación de 3 metros.

Antes 18x ~~275.000 GS.~~

Ahora 16x 275.000 GS.



12.000 BTU

2 Años de garantía en el compresor

Cod. 12052
AA SPLIT SPEED 12000BTU SAT12B50H-XA6
Sistema súper silencioso, Súper ahorro de energía, Display indicador de funciones, Filtro lavable, Modos: Frío, calor, deshumificación, ventilación, Voltaje/ freq.: 220V/ 50Hz

Antes 18x ~~308.000 GS.~~

Ahora 16x 308.000 GS.



Cod. 15113
VENTILADOR DE PIE TOKYO NUOVOVENT 40CM 6 ASPAS 140W
3 velocidades.
Super silencioso.
6 aspas.
Base súper estable.
Potencia 140W.

CONTADO 323.000 GS.



Cod. 12038
VENTILADOR TOKYO DE PIE VETOFFSOK BRAVISIMO NEGRO 3VELC BASE REDONDA
Potencia 75W.
Diámetro 20 pulgadas.
3 velocidades.
5 Aspas plásticas.
Función de oscilación.
Altura ajustable.
Base súper estable.

CONTADO 301.000 GS.



Cod. 20802
VENTILADOR DE PIE TOKYO 16-5 ASPAS 220V 50HZ VEBTOKP16
Altura regulable hasta 1.25cm.
3 aspas de plástico.
40W de potencia.
Base tipo cruz.
3 velocidades.
220v-50hz

CONTADO 137.000 GS.

MIDAS



Cod. 19533
VENTILADOR MIDAS DE PIE 20" MD-FSK90W
Ventilador de 20" (pulgadas) de diámetro.
Pintura antiadherente de color negro.
Potencia 90W.
4 botones, 3 diferentes velocidades.
Rejilla de Acero con 5 encastrados.
Paleta con mayor reflujo de aire.
Base circular sólida con peso.
Voltaje 220-240V~/50Hz.

CONTADO 258.000 GS.

Consumer



Cod. 11011
VENTILADOR CONSUMER INDUSTRIAL 30" DE PIE 3 ASPAS
Diámetro: 76.2 cm
3 aspas metálicas
3 velocidades
Potencia: 250W
Oscilación y regulador de ángulo
Motor de larga vida útil
Ideal para disminuir la temperatura en grandes espacios

Antes 18x ~~89.000 GS.~~

Ahora 16x 89.000 GS.

Consumer



Cod. 19143
VENTILADOR HUMIDIFICADOR INDUSTRIAL CONSUMER DE PIE 3VELC.
Capacidad de tanque: 36 litros.
Control Remoto
Autonomía de brisa de agua: 8 horas.
Regulador de humidificador
3 aspas metálicas.
Material de la helice: Acero.
Altura ajustable
Oscilación de 90 grados ajustable.
3 velocidades.
Motor de larga vida útil.

Antes 18x ~~218.000 GS.~~

Ahora 16x 218.000 GS.

Consumer



Cod. 13015
VENTILADOR CONSUMER 16" DE PIE A BATERIA Y CONTROL
Cabezal oscilante, inclinación ajustable.
Indicador de velocidad.
5 velocidades. Batería recargable con indicador de consumo y carga. Conector AC 220v y puerto USB.
Control remoto.

Antes 18x ~~77.000 GS.~~

Ahora 16x 77.000 GS.

Consumer



Cod. 13014
VENTILADOR CONSUMER 18" DE PIE
Cabezal oscilante, inclinación ajustable, Luces LED, pie extensible, base de diseño estable.

CONTADO 244.000 GS.

Consumer



Cod. 13013
VENTILADOR CONSUMER INDUSTRIAL 30" DE PARED
Ventilador de pared. Diámetro: 76,2 cm. 3 aspas metálicas. 3 velocidades. Potencia: 250W. Oscilación y regulador de ángulo. Motor de larga vida útil. Ideal para disminuir la temperatura en grandes espacios.

Antes 18x 240.000 GS.
Ahora 16x 90.000 GS.

Consumer



Cod. 12266
VENTILADOR HUMIDIFICADOR INDUSTRIAL CONSUMER DE PARED 3VELC.
Control remoto full. Alcance máximo de brisa de agua 8 mts. Reduce la temp. en 4 a 8 grados. Diámetro de la hélice: 65 cm. Material de la hélice: acero. Tanque de agua: 8 lts., 3 vel. Regulador de humidificador. Oscilación de 90 grados ajustable

Antes 18x 216.000 GS.
Ahora 16x 216.000 GS.



Cod. 20577
VENTILADOR SPEED DE PIE SVP20P3V 3 VELC
3 velocidades con temporizador
20 pulgadas
Voltaje: 220V
Frecuencia: 50-60 Hz
Altura regulable
5 aletas de plástico

CONTADO 301.000 GS.



Cod. 20076
VENTILADOR DE PIE SPEED INDUSTRIAL SVP30P 3VEL
Motor reforzado de alta durabilidad. Base con peso apropiado que garantiza firmeza y estabilidad. 3 aletas de metal con un excelente caudal de aire. Rejillas de protección con grampas de metal. 30 pulgadas. 220V. - 50/60 Hz. Cabezal regulable y giratorio.

CONTADO 408.000 GS.

VCP



Cod. 17353
VENTILADOR METALICO INDUSTRIAL DE PIE 26"3 VELOCIDADES
3 (Tres) velocidades. 3 (Tres) aspas metálicas de 650 mm (26 pulgadas). Desempeño silencioso Motor de alta potencia. Potencia: 230 W Capacidad: 205 m3/h. Alcance de 16 metros Movimiento rotativo y estático. Ángulo de aspas que permiten máximo movimiento del aire Alimentacion: 220V - 50 Hz

Antes 18x 77.000 GS.
Ahora 16x 77.000 GS.

VCP



Cod. 20666
VENTILADOR DE PIE VCP INDUSTRIAL 30" 3 VELOCIDADES VCPFS75
Voltaje: 220V - 50Hz
Potencia: 230W
Material: Metálico
Diámetro: 30" - 750mm
Velocidades: 3
Oscilante: Si
Motor: 100% de cable de cobre
Engranaje: Aluminio
Soporte extensible: 1 - 1,5m
Base Cruzada
Cuchillas de Aluminio

Antes 18x 98.000 GS.
Ahora 16x 98.000 GS.

Consumer



Cod. 12267
VENTILADOR DE TECHO 56"
56 pulgadas. 5 velocidades. Motor pesado. Funcionamiento silencioso., ahorra energía eléctrica, mayor durabilidad.

CONTADO 317.000 GS.



Cod. 16833
VENTILADOR SPEED DE TECHO SVT5V 5VELOC.
Motor reforzado con rulemanes que optimizan un excelente caudal de aire. Selector de velocidad incluido. 5 Velocidades 3 aletas 56x14 cm. 75 W. Voltaje/Frec.: 220V/50Hz

CONTADO 306.000 GS.



Cod. 20457
VENTILADOR DE TECHO INDUSTRIAL 56 5VEL. CAJA PLASTICA 75W WESTINGHOUSE
5 velocidades. Motor pesado. Aspas: 3 / metálico. Varilla vertical: 294mm. Material de motor: Hierro, cobre. Tamaño de motor: 153mm x 14mm. Garantía: 1 año. Potencia: 75W 220V - 50/60Hz. Flujo: (CFM): 7.200. Eficiencia (CFM): 3.03. Rpm: 184 - 305. Corriente: 0.34A.

CONTADO 346.000 GS.

MIDAS

Cod. 17955
COCINA A GAS 4H MIDAS MARISCAL BLANCO
Encendido: Manual.
Mesa de acero inoxidable
Con respaldo o Tapa de Vidrio. Capacidad del horno 52L.
Manipuladores de metal bien anatómicos
Quemador rápido 1 (uno) 1600w.
Quemador semirápido 3 (tres) 1500w. Potencia del quemador del horno 3000 Watts.
Temperatura del horno 180° a 270°



Antes 18x ~~99.000 GS.~~
Ahora 16x 88.000 GS.



Cod. 15218
COCINA ATLAS MONACO PLUS 4H CON ENCENDIDO BLANCO
Encendido automático. Mesada de acero inoxidable.
Parrillas de hierro fundido. Horno limpio fácil. Capacidad de horno: 50 Lts. Horno con rejilla fija con 2 regulaciones de altura.
Horno con amplio visor y doble vidrio en la puerta. Patas robustas.
2H estándar 1,7 kw y 2H familiar 2,0kw.
Hornos con lana de basalto. Dimensiones: 480 x 885 x 573 mm.



Antes 18x ~~99.000 GS.~~
Ahora 16x 99.000 GS.



Cod. 15220
COCINA ATLAS MONACO PLUS 4H CON ENCENDIDO TITANIO
El horno tiene 1 rejilla fija con 2 regulaciones de altura, Horno con amplio visor y doble vidrio en la puerta, Horno limpio fácil, Capacidad de horno: 60 Lts., Patas robustas, Mesada de acero inoxidable, Encendido automático, Parrillas de hierro fundido, 2H estándar 1,7 kw y 2H familiar 2,0kw, Hornos con lana de basalto.



Colores disponibles

Antes 18x ~~108.000 GS.~~
Ahora 16x 108.000 GS.




Cod. 11489
COCINA TOKYO DALLAS 4HORNALLAS T-V HORNO AUT. MESA INOX
Mesada de acero INOX, Temperatura máxima del horno 270°C, Quemadores de aluminio.
Tapa del horno con vidrio doble, Material del horno Limpia fácil, Con tapa superior de vidrio.
Capacidad horno 50 Lts., A gas, 4 Hornallas.



Antes 18x ~~107.000 GS.~~
Ahora 16x 107.000 GS.

Consumer



Cod. 12287
ANAFE VITROCERAMICA 4 HORNALLAS CONSUMER
Potencia de 1800w x 2 + 1200w x 2. Vidrio cerámico. Elementos calefactores de quemadores eléctricos. Control táctil indicadores de calor residual. Apagado automático de seguridad.
Temporizador individual de 99 minutos. Bloqueo electrónico de seguridad para niños. Medida 59x52x50mm.

Antes 18x ~~109.000 GS.~~
Ahora 16x 109.000 GS.

Consumer



Cod. 20586
HORNO EMPOTRABLE 60 LITROS CONSUMER
Capacidad de 60 litros, 4 funciones, control mecánico. Temporizador mecánico 2H. Potencia superior 1350w, inferior 1000w, potencia total 2350w

Antes 18x ~~236.000 GS.~~
Ahora 16x 236.000 GS.

MIDAS



Cod. 19480 - 19539
HORNO ELECTRICO MIDAS 46LTS MD-HE46SC
Con función de Convección-Cocción uniforme (Recirculación de aire). Luz Interna - Voltaje: 220V~ 50Hz. Potencia: 2000W. Control de Temperatura: De 100° C to 250° C. Timer: De 60 minutos con alarma de campana. 7 Funciones de cocción. Con Luz Interior. Manija de apertura repelente de calor. Accesorios: Bandeja de Piso, Parrilla de acero inoxidable, Asa de manejo.
Horno: Easy-clean-Limpieza Fácil. Sin fijaciones aparentes (remaches, tornillos, clips, etc.). Pintura Anti-Adherente

Antes 18x ~~72.000 GS.~~
Ahora 16x 72.000 GS.



Cod. 21019
HORNO MICROONDAS SPEED DIGITAL SILVER 30L SHMDS30L
Capacidad 30 Litros. Plato de vidrio. Voltaje 220 V. Frecuencia 50 Hz. Potencia 900 Watts. Función Grill. Estante metálico. Botón de apertura a presión. Sistema de bloqueo de seguridad de puerta. 5 Niveles de potencia. Vidrio y cerámica resistentes al calor.

Antes 18x ~~99.000 GS.~~
Ahora 16x 99.000 GS.



Cod. 15125
HORNO ELECTRICO SPEED 34LTS SHS34L1.3W 1300W 220V BLANCO
Diseño: Moderno
Potencia: 1300 W
Temporizador: Mecánico
Capacidad: 34 litros

Antes 18x ~~70.000 GS.~~
Ahora 16x 70.000 GS.

PRECIOS SUJETOS A VARIACION O HASTA AGOTAR STOCK. IMAGENES A MODO ILUSTRATIVO. PUEDEN PRESENTAR VARIACIONES. LOS REGALOS Y PRODUCTOS ESTAN SUJETOS A DISPONIBILIDAD DE STOCK.

HORNOS - MICROONDAS



TE REGALAMOS
» 2 CUOTAS «

CONTACTANOS ☎ 0982 60 20 20 📍 021 519 3000



31
LTS.

Cod. 18593
HORNO MICROONDAS ELECTRICO ELECTROBRAS EBHE-31G 31L CON GRILL
Color: Negro. Diseño: Práctico y Moderno. Potencia: 1450W. Voltaje: 220V. Capacidad: 31L. Funciones: Cocción en microondas. Grill combinado. Descongelado por peso. Descongelado por tiempo. Cocción. Cocción rápida.

Antes 18x **122.000 GS.**
Ahora 16x **132.000 GS.**



42
LTS.

Cod. 20327
HORNO TOKYO EXACTO CON CONVECTOR 42L 2 PLACAS EDTHCON42-N
Temporizador hasta 120 minutos. Tensión eléctrica 220V~ 50Hz. Convector y placas eléctricas. Temperatura máxima 250 °C. Panel de control a perillas. Potencia total 3100W. Capacidad 42 litros.

13x **71.000 GS.**



20
LTS.

Cod. 11523
MICROONDAS TOKYO MOD ORBIT TOK20MX
Potencia: 700W, Capacidad: 20 litros, Temporizador hasta 30 minutos, 5 niveles de potencia de cocción, Con función "Descongelar". Control mecánico (a perilla).

Antes 18x **86.000 GS.**
Ahora 16x **86.000 GS.**



20
LTS.

Cod. 14791
MICROONDAS WHIRLPOOL WMG25SDS 25LTS. CON GRILL SILVER
Potencia 900 W. Eco Friendly, puedes apagar el panel digital para ahorrar energía. Panel Digital. Menú pre-programados. Eco Friendly, puedes apagar el panel digital para ahorrar energía. Traba para niños Tecla especial de bloqueo para evitar travesuras y asegurar el cuidado de tu familia. Grill Eléctrico Para preparar esos platos gratinados y bien crujientes. 25 Lts capacidad.

Antes 18x **125.000 GS.**
Ahora 16x **125.000 GS.**



28
LTS.

Cod. 20785
MICROONDAS MIDAS MD-MOG28LM 28L GRILL BLANCO
Capacidad: 30 litros.
Con grill.
Potencia: 1500W.
6 funciones.
Panel digital
Plato giratorio de cristal

Antes 18x **83.000 GS.**
Ahora 16x **83.000 GS.**



Cod. 21021
COCINA INFRARROJA SPEED SCID2000WT
Control Táctil. Voltaje: 220-240 V. Frecuencia: 50-60 Hz. Pantalla de 4 dígitos. Temporizador de 3 horas. Bloqueo para niños. 8 Niveles de potencia. Potencia: 2000 Watts

CONTADO **284.000 GS.**



Cod. 16441
COCINA INFRARROJA SPEED SCIR2000WT
Voltaje 220-240V. Frecuencia 50-60 Hz. Control táctil. Pantalla de 4 dígitos. Temporizador de 3 horas. Bloqueo para niños. 8 niveles de potencia. Potencia 2000 Watts. Cocción de 6 funciones: Vapor-Calefacción-barbacoa-Caliente-Olla caliente-Salteado

CONTADO **363.000 GS.**

Cod. 12425
PLACA INDUCCION MIDAS PI18C 1H
1 Hornalla • 1.500 Watts • Superficie de cerámica • Diseño portátil
• Multifunciones: Sopa / fritar / arroz / carne grillada • Protección anti sobrecalentamiento • Pantalla LED • Medidas: Ancho: 28cm x Alto: 5cm x Profundidad: 36cm • Solo para ollas de acero inoxidable

CONTADO **260.000 GS.**



Cod. 16913
PLACA INDUCCION TOKYO COTOKPINDB + OLLA 2000W MULTIFUNCION CON TIMER
Potencia 2.000W.
Cocción a inducción.
Alarma sonora.
Timer digital.
Protección contra el sobrecalentamiento.
Incluye olla de regalo.

CONTADO **308.000 GS.**



Cod. 20465
SPEED FREIDORA SIN ACEITE ANALOGICA SFS4.5LA
Mayor ahorro más segura. Capacidad 4,5 litros. Reduce las calorías a la hora de la cocción. Canasto antiadherente. Circulación de aire caliente rápido. Dimensión del producto (LxWxH) mm: 280x280x300mm 1400W . 220V/50Hz

CONTADO 422.000 gs.



Cod. 16827
FREIDORA SPEED SFS4.5LD 4.5LTS SIN ACEITE DIGITAL
Mayor ahorro más segura. Modos preestablecidos. Canastos antiadherente. Temperatura máxima de 200°C. Temporizador incorporada. Capacidad: 4.5L. Mandos digitales. 1400W . 220V/50Hz

Antes 18x **87.000 gs.**
Ahora 16x **87.000 gs.**



Cod. 20466
SPEED FREIDORA SIN ACEITE 12L DIGITAL SFS4.12LD
4 prácticas funciones que facilitan tu vida en la cocina: horno, freidora sin aceite, deshidratador y recalentador de comida. Capacidad para 12L. Pantalla Digital Touch LED. Potencia: 1800W. Voltaje: 220V-50/60HZ

Antes 18x **90.000 gs.**
Ahora 16x **90.000 gs.**

Consumer



Cod. 15485
FREIDORA CONSUMER DE AIRE SIN ACEITE 1500W
Timer hasta 30 min. Potencia: 1500W. Capacidad: 2.6 lts. Cuerpo frío al tacto. Luz indicadora de funcionamiento. Bajo consumo eléctrico. Cesto removible

Antes 18x **74.000 gs.**
Ahora 16x **74.000 gs.**

MIDAS



Cod. 17678
SANDWICHERA MIDAS 4 PANES MD-SW1902 1400W
Práctica sandwichera para 4 panes con placas antiadherentes. 220-240V, 50/60Hz 1400 Watts, 4 Panes, indicador LED, Superficie antiadherente, Detalle en Acero Inoxidable, Diseño minimalista, Color INOX

CONTADO 250.000 gs.

ARNO



Cod. 19646
SANDWICHERA GRILL ARNO COMPACT UNO GUNO 640W 220V/50HZ
El mango frío y el bloqueo lateral garantizan una mayor seguridad incluso durante el uso. La placa superior versátil se ajusta a la altura de los alimentos. Superficie de cocción antiadherente. Control de temperatura. Bloqueo de seguridad. Recolector de grasa. Potencia 700W. Luz indicadora.

CONTADO 311.000 gs.

TOKYO



Cod. 11895
LICUADORA TOKYO MOD. LICUA INOX PICA HIELO SVEL 500W
Capacidad 1,5 litros. Potencia 500W. 5 velocidades + pulsar. Función Pica Hielo. Jarra metálica.

CONTADO 337.000 gs.

TOKYO



Cod. 17407
LICUADORA TOKYO LICUA MAX 5 VELOCIDADES 500W 220V-50HZ
Con cuchilla desmontable. 5 velocidades + pulsar. Capacidad 1,5 litros. Con jarra acrílica. Potencia 500W.

CONTADO 230.000 gs.

ARNO



Cod. 14019
LICUADORA ARNO LQ11 POWER MIX 550W ROJA 220V
Potencia 550W. Capacidad neta 1,25 litros. 2 velocidades + pulsar.

CONTADO 266.000 gs.

CONTACTANOS ☎ 0982 60 20 20 📍 021 519 3000

BLACK+DECKER



Cod. 20458
LICUADORA BLACK+DECKER BLBD210GT-CL JARRA DE VIDRIO 10 VELOCIDADES 550W
550 Watts. 10 velocidades + función de pulso
Jarra de vidrio de 1.25 Lt con tapa de doble abertura. 4 Cuchillas de acero inoxidable son 2 veces más duraderas**
Dispositivo de bisagra para añadir ingredientes. Boquilla vertedora integrada. Pies antideslizantes. Apto para lavaplatos. Guardacable

CONTADO 272.000 gs.

TOKYO



Cod. 13669
MULTIPROCESADOR TOKYO MICHEF PRO 10 ACCESORIOS 6F EN 1
Potencia 500W.
2 velocidades + pulsar.
6 funciones en 1.
Jarra multiprocesador de 1.5 litros.
Jarra licuadora 1.75 litros.
Incluye diversos accesorios.

11x 70.000 gs.

ARNO



Cod. 12201
MULTIPROCESADOR ARNO MULTICHEF 7EN1 DO165 MP70 700W 220V
Potencia: 700W, 2 velocidades + pulsar, 7 en 1: licua, pica, ralla, rebana, exprime, amasa y emulsiona. Con jarras de plástico (licuadora y picador), Licuadora: 1,5Lts. Procesadora: 1,3 Lts.

Antes 18x	77.000 gs.
Ahora 16x	77.000 gs.

TOKYO



Cod. 11522
MIXER TOKYO PINK 3 EN 1 PIE INOX CON ACCESORIOS BATIDOR Y PICADOR 400W
Potencia 400 W. Vaso procesador. Turbo 2 Velocidades. Brazo mezclador de plástico.
Multi Función Bate, mezcla y pica. 3 en 1 Fácil de limpiar y desmontar. Brazo cortador de acero inoxidable.

CONTADO 212.000 gs.

BLACK+DECKER



Cod. 20459
PROCESADOR BLACK+DECKER NEGRO FP4200B-CL 450 WATTS
Motor potente de 450 watts. 2 velocidades más funciones de pulso.
Recipiente con capacidad de 8 tazas. Sistema de entrecierre de seguridad mejorado. Controles táctiles fáciles de limpiar
Pies de succión antideslizantes
Piezas aptas para lavavajillas.

CONTADO 416.000 gs.

Moulinex



Colores disponibles
● ● ●

Cod.14179/14180/14181
CAFETERA MOULINEX DOLCE GUSTO PICCOLO XS ROJA
Tipo de café: Cápsulas. Presión en bares: 15 bares. Capacidad (lt): 0.8 lt. Espumador de leche. Apagado automático. Alto: 28 cm
Ancho:14 cm Profundidad: 27 cm

Antes 18x	93.000 gs.
Ahora 16x	93.000 gs.

Moulinex



Cod.19645
CAFETERA MOULINEX DOLCE GUSTO GENIO S PLUS ROJA
Compatible con cápsulas de café, leche y chocolate. Con modo de ahorro de energía (opcional). Selector a perilla y bandeja de goteo. Capacidad del depósito 0,8 litros. Función XL y Espresso Boost. Presión de trabajo 15 bar. 4 niveles de temperatura. Dosificación automática. Potencia 1600 W.

Antes 18x	136.000 gs.
Ahora 16x	136.000 gs.

ElectroBras
Import. Represent. S.R.L.



Cod. 19910
HERVIDORA ELECTRICA ELECTROBRAS SMART ENJE-02 1.7L
Hervidor eléctrico de plástico. Elemento calefactor oculto. Apagado automático/manual, Estructura de apertura automática de la tapa, Luz indicadora en el interruptor, Con Marca de nivel de agua externa, Controlador STRIX (Lider Mundial en controlador de hervidoras electricas). Garantía 6 meses

CONTADO 140.000 gs.

BLACK+DECKER



Cod. 20460
TOSTADORA BLACK & DECKER TR200BD-CL 2 RAN 6 NIV TOSTADO BAN
750 Watts. Ranuras extra anchas. Palanca para alzar los alimentos 6 Niveles de Tostado. Bandeja de residuo

CONTADO 150.000 gs.

TOKYO



Cod. 16425
**CHOPPERA TOKYO
BEERBLAST 5L PANEL LED**
Cap. Barril universal de 5 litros tipo Heikenen. Temperatura regulable 2 a 12 °C (36 a 54 °F). Pantalla LED con visualización de temperatura real de cerveza en el barril. Sistema de Refrigeración por Gas y compresor. Control automático de temperatura. Indicador de nivel de cerveza.

Antes 18x ~~259.000 GS.~~
Ahora 16x 268.000 GS.

TOKYO



Cod. 15003
CAMPANA PIRAMIDAL TOKYO INOX NEA 4H 60CM 1000 M3-H FILTRO-C
Potencia 180W. Capacidad de succión 1000 m³/h. 3 velocidades. Con filtro antigrasa y luz incorporada. Totalmente inoxidable. Ancho 60 cm. Profundidad 50 cm. Altura de cubre caño: 1 m.

Antes 18x ~~173.000 GS.~~
Ahora 16x 173.000 GS.

Consumer



Cod. 20585
CAMPANA EXTRACTORA ACERO INOX 60CM CONSUMER
Acabado inoxidable + cristal templado de 4mm. Iluminación led de 1x2w. Potencia de 102w. Controles de botón 3 niveles de velocidad. Filtro de aluminio anti grasa. Filtro de carbón. Medida 60x40x42.5 cm.

Antes 18x ~~146.000 GS.~~
Ahora 16x 146.000 GS.

Whirlpool

Cod. 13864
**HELADERA WHIRLPOOL
WRM44HK 375-400LTS.
EVOX GRIS FRIO SECO**
Turbo Freezer Permite enfriar alimentos y bebidas más rápido aumentando la potencia del freezer. Espacio Fresh Conserva la frescura original de tus frutas y verduras toda la semana. Luz LED Permite una iluminación panorámica, ahorra energía y dura más tiempo. Control externo de temperatura. Capacidad Bruta 399 litros. Capacidad Neta 374 litros. Compartimiento extra frío. No Frost.



Antes 18x ~~494.000 GS.~~
Ahora 16x 494.000 GS.

TOKYO

Cod. 17515
**HELADERA TOKYO
MAGNA 300L
HETOKMAGNA300
FRÍO HUMEDO
2PUERTAS BLANCA**
Congelador con divisoría. Frío humedo tropicalizado. Estantes regulables de vidrio templado. Luz interna tipo led. Gas ecológico R600A. Categoría energética A+. Cajón para frutas y verduras. Capacidad comercial 300 litros. Capacidad neta 205 litros



Antes 18x ~~242.000 GS.~~
Ahora 16x 242.000 GS.

mabe

Cod. 17613
**HELADERA MABE350L.MOD.
HME280 2PTAS. F-H**
Color: Blanco. 2 puertas. Frío húmedo. Eficiencia energética A. Gas refrigerante R134a. Clasificación climática T. Control de temperatura mecánico. Estantes regulables de alambro. Estantes en congelador. Anaqueles en contrapuerta regulables en altura. Crisps especiales para lácteos, frutas y verduras. Luz interior. Incluyen hueveras y cubeteras de hielo. Tensión: 220V. Capacidad de 280L



Antes 18x ~~342.000 GS.~~
Ahora 16x 342.000 GS.

MIDAS

Cod. 19354
**HELADERA MIDAS 400L.
F/H NEGRA MD-RHB400**
Modelo MD-RHB400
Capacidad 400 litros brutos (Freezer: 94 L, hasta -18°)
Color Negro
Anaqueles Acrílicos
Compresor Ultra silencioso
Sistema de enfriamiento Frio húmedo
Luz interior LED
Voltaje 220-240V~/50Hz
Clase de Energía A
Dimensiones Ancho: 60 cm, Profundidad: 58 cm, Alto: 172 cm



Antes 18x ~~339.000 GS.~~
Ahora 16x 339.000 GS.

Consumer

Cod. 14141
**HELADERA CONSUMER
280LTS. 2PTAS. F/H
NEGRA**
Estantes de vidrio templado. Gaveta de frutas y verduras. Porta botellas. Control de temperatura de 7 niveles. Bajo consumo de energía. Luz interna



Antes 18x ~~230.000 GS.~~
Ahora 16x 230.000 GS.

Consumer

Cod. 11915
**CONGELADOR VERTICAL
CONSUMER CMR-250
250LTS. 1TAPA
CONGELADOR VERTICAL
CMR-250 GRIS**
Capacidad 250 L. Color gris. Frio húmedo. 5 niveles de temperatura. 6 cajones individuales. Temperatura hasta -15o C. Puerta reversible. Medida 138x54x55 cm.



Antes 18x ~~367.000 GS.~~
Ahora 16x 367.000 GS.

HELADERAS - CONGELADORES

CONTACTANOS ☎ 0982 60 20 20 📍 021 519 3000



TE REGALAMOS
» 2 CUOTAS «

TOKYO



Cod. 10954
HELADERA TOKYO 76LTS. MOD. TOKH9 PARA OFICINA 220V 50HZ
Frio húmedo Semitropicalizado. Estantes regulables de vidrio. 2 rejillas removibles. Gas Eco R600a. Capacidad 76 Litros.

Antes 18x ~~132.000 GS.~~
Ahora 16x 132.000 GS.

TOKYO



Cod. 15222
CONGELADOR TOKYO TCON230DF 191LTS 1TAPA VIDRIO DESLIZANTE
Frio húmedo TROPICALIZADO. Doble función refrigera y congela. Interior recubierto de EPOXI. Con tapa ciega y vidrio intermedio. Clasificación energética A. R600a Gas Eco. Canasta. Luz interior. Con ruedas. Llave y cerradura. Capacidad 191 lts.

Antes 18x ~~199.000 GS.~~
Ahora 16x 199.000 GS.

mabe



Cod. 21017
CONGELADOR HORIZONTAL MABE FDHM150 - 142L NET 1 TAPA
Tecnología Cool EXTRA100 - mantiene el frio hasta 100 horas. Capacidad energetica A+, interior de aluminio, frost, condensador interno, patitas regulables, rueditas, 1 cesta de alambreon. Medidas: Alt 85, An 63, Prof. 55 cm. Garantía de fábrica por 1 año.

Antes 18x ~~190.000 GS.~~
Ahora 16x 180.000 GS.

Consumer



Cod. 12340 / 12341
HELADERA CONSUMER 120LTS. RETRO ROJO
HELADERAS 120 LTS ESTILO RETRO NEGRO Diseño italiano. Capacidad: 120 L. Tiene congelador, estantes de vidrio templado. Cajón para vegetales. Manija externa color plata. Control de temperatura. Medidas: 89x49x54 cm. Colores Rojo y Negro

Antes 18x ~~326.000 GS.~~
Ahora 16x 326.000 GS.

Consumer



Cod. 11588
HELADERA CONSUMER MINIBAR 55 LTS 220V SIN LLAVE GRIS
Con congelador. Puerta de aluminio. Ideal para uso en hoteles, departamentos, oficinas. Con selector de temperatura. Tamaño del congelador 5l. Capacidad para botellas de 2l. Estante organizador. Tamaño: 52x44x48 cm Peso: 16 kg.

Antes 18x ~~169.000 GS.~~
Ahora 16x 169.000 GS.

Consumer



Cod. 10668
FRIGOBAR CONSUMER 110L 1 PUERTA FRIO HUMEDO SIN LLAVE
Con congelador. Puerta de aluminio. Ideal para uso en hoteles, departamentos, oficinas. Selector de temperatura. Tamaño del congelador 8 litros. Capacidad para botellas de 2 litros. Estante organizador. Tamaño: 85x47x45cm. Peso: 25 kg

Antes 18x ~~193.000 GS.~~
Ahora 16x 193.000 GS.

Consumer



Cod. 21042
FRIGOBAR 110 LTS NEGRO DOBLE PUERTA
Heladera Minibar frio humedo, 2 puertas, ideal para uso en hoteles, departamentos, oficina. Selector de temperatura. Capacidad para botellas de 2 litros. Estante organizador. Tamaño 85x47x45cm. Peso 25Kg.

Antes 18x ~~204.000 GS.~~
Ahora 16x 204.000 GS.

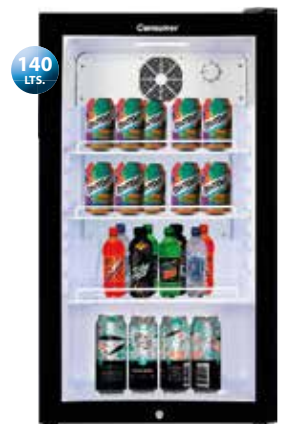
Consumer



Cod. 14932
MINI VISICOOLER CONSUMER 55LTS. NEGRO 220V
Elegante diseño color negro. Puerta visor de doble vidrio. Luz interna. Voltaje 220V. Con llave.

Antes 18x ~~183.000 GS.~~
Ahora 16x 183.000 GS.

Consumer



Cod. 19144
VISICOOLER CONSUMER 140 LTS.
3 rejillas, puerta de doble vidrio, frio húmedo, temperatura regulable de 0 a 5° grados. Luz interna. Medidas 87x50x46.5cm.

Antes 18x ~~258.000 GS.~~
Ahora 16x 258.000 GS.

PRECIOS SUJETOS A VARIACION O HASTA AGOTAR STOCK. IMAGENES A MODO ILLUSTRATIVO. PUEDEN PRESENTAR VARIACIONES. LOS REGALOS Y PRODUCTOS ESTAN SUJETOS A DISPONIBILIDAD DE STOCK.


Consumer



Cod. 17948
WINE CODER CONSUMER 28 BOTELLAS CMR-WIN 28
Control ajustable de temperatura de 11 a 16 ° C Display LCD Digital de temperatura. Mínimo nivel de ruido, tan solo 15dB. Luz interior. Estantes removibles en acero inoxidable. Bajo consumo eléctrico. Puerta visor de doble vidrio. Diseño elegante. Protege el medio ambiente, no contamina. Funcionamiento sin vibraciones. Voltaje 220V.

Antes 18x ~~200.000 GS.~~
Ahora 16x 200.000 GS.

Consumer



Cod. 11556 / 18497
VISICOOLER CONSUMER 350L BLANCO CON CENEFÁ, LUZ INTERNA, LLAVE
Capacidad de 350-430 litros, cenefa con luz interior, 4 estantes removibles y regulables, ventilador interno, control de temperatura, Frio Húmedo.

Antes 18x ~~417.000 GS.~~
Ahora 16x 417.000 GS.

TOKYO



Cod. 17880
EXPOSITOR TOKYO TOKM450 CENEFÁ LED 416L NET
Capacidad neta 416 litros. Con cenefa LED. Frio Húmedo.

Antes 18x ~~707.000 GS.~~
Ahora 16x 707.000 GS.



Cod. 21020
BEBEDERO SPEED CON GABINETE REFRIGERADO SBBFCNCG
Bebedero para botellón de pie. Con Gabinete refrigerado incorporado. Frio / Caliente. Enfriamiento por compresor. control automático de temperatura. Bandeja anti goteo. Voltaje: 220 V. Frecuencia: 50 Hz

Antes 18x ~~99.000 GS.~~
Ahora 16x 99.000 GS.

Whirlpool

Cod. 11301
LAVARROPAS WHIRLPOOL WW108BW 8,5KG 720RPM C-S BLANCO
Bloqueo para niños Tecla especial de bloqueo para evitar travesuras y asegurar el cuidado de tu familia. Inicio Diferido Posterga el lavado con las funciones seleccionadas hasta 24 horas. Fast Cycle Calcula automáticamente el nivel del agua. Smart Cycle Ropa limpia en 26 minutos. Dispensador de jabón-suavizante. Tambor de Acero Inoxidable. 720 RPM de centrifugado. Tapa de vidrio templado. Eficiencia energética A. 5 programas de lavado. 8,5 Kg capacidad. Sistema Impeller. Panel Digital.



Antes 18x ~~219.000 GS.~~
Ahora 16x 219.000 GS.

Whirlpool

Cod. 10755
LAVARROPAS WHIRLPOOL MOD. WW110AW 10.1KG. AUT. AGUA FRIA C/S
6 programas de lavado. 850rpm de centrifugado. Fast cycle, Panel digital. Smart cycle, calcula automáticamente el nivel del agua, 2 temperaturas, Tambor de Acero Inoxidable, Dispensador de jabón/suavizante. Tapa de vidrio templado, Bloqueo para niños, Inicio Diferido: Posterga el lavado con las funciones seleccionadas hasta 24 horas.



Antes 18x ~~266.000 GS.~~
Ahora 16x 266.000 GS.

MIDAS

Cod. 11880
LAVARROPAS MIDAS LRS8 8K AUT. CARGA SUPERIOR
Clase de consumo A+. Pintura anti adherente Panel digital. 600 RPM de centrifugado. 8 Programas de lavado. SecadoporAireFrio Capacidad de 8 Kilos. Carga Superior. Color: Gris/Inox. 220-240V~/50Hz. Modo Silencioso, menos de 80 Decibelios. Medidas: Ancho: 57,5 cm x Alto: 97 cm x Profundidad: 57,5cm



Antes 18x ~~179.000 GS.~~
Ahora 16x 179.000 GS.

TOKYO

Cod. 19364
LAVARROPAS AUTOMATICA TOKYO CECILIA CLEAN MAS SLIM 6KG 1000RPM
Potencia: 2050W. 15 programas. Categoría Energética: A+. Con Bloqueo para niños. Velocidad máxima: 1000 RPM. Temperatura máx. del agua: 90 °C. Filtro de pelusas. 6 kg Capacidad. Con 1 año de garantía



Antes 18x ~~214.000 GS.~~
Ahora 16x 214.000 GS.

SPEED



Cod. 21041
LAVARROPA SPEED SEMIAUTOMÁTICA SLSALC8K-B
Diseño y Modelo completos con el cuerpo de aleación en plástico y aluminio. Nunca se oxida durante el lavado. Lavado con tres corrientes de agua. Disuelve el polvo de lavado rápidamente y la limpieza es mayor que la lavadora de doble tuvo común. Con función y sonido silencioso. Capacidad de lavado 8 Kg. Capacidad de centrifuga 6 Kg. Potencia de lavado 360 Watts. Potencia de centrifuga 160 Watts. Voltaje 220 V. Frecuencia 50 Hz

Antes 18x ~~203.000 GS.~~
Ahora 16x 203.000 GS.

PRECIOS SUJETOS A VARIACION O HASTA AGOTAR STOCK. IMAGENES A MODO ILUSTRATIVO. PUEDEN PRESENTAR VARIACIONES. LOS REGALOS Y PRODUCTOS ESTAN SUJETOS A DISPONIBILIDAD DE STOCK.

TCL

Cod. 20461
**LAVARROPAS AUT. TCL
12KG CARGA SUPERIOR
BLANCO**

Capacidad de 12kg
Dispensador de detergente
Tapa transparente de vidrio templado y amortiguador
Limpieza de tambor
Cerradura de seguridad
24 horas de retraso
Control difuso
Filtro mágico
Respaldo de memoria
Tambor de Nido de Abeja TCL
Dimensiones:
610*630*1010



PLANCHA A VAPOR BLACK+DECKER
383D100-CL
de Regalo!!!

Antes 18x ~~279.000 GS.~~
Ahora 16x 279.000 GS.

Consumer

Cod. 11667
LAVARROPAS CONSUMER 7,5K SEMIAUT. DOBLE TANQUE CON CENTRIFUGADO

Capacidad: 7,5 Kilos. Doble tanque. Lavado y centrifugado al mismo tiempo gracias al doble motor.
Filtro atrapa pelusas. Función Wind Jet Dry que ayuda a tener un secado más fresco y a reducir la humedad de la tina, previniendo la formación de moho. Medida: An.76 x Alt. 83 x 45 cm. Peso 18 kg.



Antes 18x ~~197.000 GS.~~
Ahora 16x 197.000 GS.

Consumer

Cod. 20587
LAVARROPAS CONSUMER SEMIAUTOMATICA DOBLE TANQUE 10KG

Capacidad de lavado 10kg, capacidad de centrifugado 6Kg. 2 tanques. velocidad de centrifugado 1400Rpm, Temporizador de lavado y centrifugado. Filtro atrapa pelusas 220-240v.



Antes 18x ~~204.000 GS.~~
Ahora 16x 204.000 GS.

wanke

Cod. 18150
**LAVARROPAS
WANKE
SUPER LIS 6KG
SEMI AUTOMATICA 5
PROGRAMAS**

Capacidad 6 kgs
4 Programas de lavado
Ahorro de espacio (compacto y plegable)
Accesibilidad (Uso con o sin el pedestal)
Practicidad (Piezas removibles)
Lavado con turbina
Tiempo total 10 minutos
Potencia 200 W
Cubicaje 0,22



Colores disponibles
● ● ● ●

15x 74.000 GS.

wanke

Cod. 18157
**LAVARROPA
WANKE CAT
CONFORT 10.5KG
SEMI AUT.**

Capacidad 10,5 kgs
4 Programas de lavado
Fácil manejo (Timer sin remojo)
Ergonomía (Dispensador central incorporado)
Eficaz (Lavar más con menos)
Lavado con turbina
Tiempo total 10 minutos
Potencia 460 W
Cubicaje 0,30



Colores disponibles
● ● ● ●

Antes 18x ~~99.000 GS.~~
Ahora 16x 99.000 GS.

wanke

Cod. 18088
**CENTRIFUGA
WANKE
COMFORT BELLA
10KG. 220V**

Protector de ropa: Si
Potencia Motor 286W
Cubicaje 0,13
Peso bruto 7,78kg



Colores disponibles
● ● ● ● ●

Antes 18x ~~91.000 GS.~~
Ahora 16x 91.000 GS.

Consumer

Cod. 11769
**ASPIRADORA
CONSUMER 30LTS
1400W POLVO Y AGUA**

Potencia 1400W.
Capacidad 30 Litros.
Aspira polvo y agua.
Tambor de acero inoxidable.



Antes 18x ~~98.000 GS.~~
Ahora 16x 98.000 GS.

Consumer

Cod. 19459
ASPIRADORA PARA TAPIZADOS Y ALFOMBRAS 1500W CONSUMER

Potencia de 1500w Capacidad de 25 litros, con filtro, ruedas con protección ante impactos. Porta accesorios y carrete de cable eléctrico que facilita el almacenamiento. Motor con doble aislamiento. Accesorios: manguera corrugada con gatillo pulverizador, pico aspirador fino para tapizado, pico fino, cepillo para piso, filtro redondo, bolsa interna, 3 acoples extensibles.



Antes 18x ~~146.000 GS.~~
Ahora 16x 146.000 GS.

MONDIAL


Cod. 20260
CEPILLO SECADOR MONDIAL ES-01-IR INFRA RED 1200 W

Potencia: 1200 W
Tecnología: Infrarroja
Material: Revestimiento cerámico
Temperaturas: 3 niveles
Cable: Giratorio 360°



CONTADO 254.000 GS.

SAMSUNG



2H

Cod. 12219
ANAFE SAMSUNG 2H VITROCERAMICO CTR432NB02/BG-E
 Touch Control
 Tipo de pantalla LED
 288 x 53.5 x 505 mm

Antes 18x ~~97.000 gs.~~
 Ahora 16x 97.000 gs.

SAMSUNG



20 LTS

Cod. 20561
MICROONDAS SAMSUNG MS20A3010AL/ZS 20L 650W BLACK
 Dial con borde metálico - Puerta totalmente de cristal
 Iluminación LED - 5 Niveles de potencia

15x 71.000 gs.

GOL



Cod. 21034
GOL VENTILADOR 3 VELOCIDADES 220V/50HZ/80W SF-20E55 80W
 5 aspas de plástico
 Diámetro de 20"

CONTADO 252.000 gs.

SAMSUNG



Cod. 20563
ASPIRADORA SAMSUNG VC18M3110VB/ZS - E 1.5L S/ BOLSA AZUL 1800W
 Poder de Succión 370W

Antes 18x ~~111.000 gs.~~
 Ahora 16x 111.000 gs.

SAMSUNG



11 Kg.

Cod. 21035
LAVASECARROPAS SAMSUNG WD11M4473MW/ZS - G - BLANCO
 Lavado 11kg - Secado 7kg. 1400 RPM. Digital Inverter

Antes 18x ~~456.000 gs.~~
 Ahora 16x 456.000 gs.

SAMSUNG



19 Kg.

Cod. 21036
SAMSUNG LAVARROPAS WA19CG6441BW/ZS - G 19KG ECO BUBBLE C/ SUPERIOR WHITE
 Niveles de Agua: 10 niveles. Velocidad de Centrifugado: 700 rpm
 tecnología Digital Inverter

Antes 18x ~~448.000 gs.~~
 Ahora 16x 448.000 gs.

SAMSUNG



15 Kg.

Cod. 21037
LAVARROPA CARGA SUPERIOR WA15T5260BW/ZS - G 15KG - WHITE
 Tecnología Inverter. Tecnología Wobble

Antes 18x ~~425.000 gs.~~
 Ahora 16x 425.000 gs.

SAMSUNG



10,5 Kg.

Cod. 20558
LAVARROPAS SAMSUNG 10,5KG C/ FRONTAL WW10TA046BE/ZS
 Burbujas poderosas. Sanitización con vapor
 Rendimiento duradero

Antes 18x ~~431.000 gs.~~
 Ahora 16x 431.000 gs.

SAMSUNG



13 Kg.

Cod. 20559
LAVARROPAS SAMSUNG 13KG ECO BUBBLE C/ SUPERIOR WHITE WA13CG5441BW/ZS
 Tecnología Inverter - Velocidad de Centrifugado 700 rpm. Niveles de Agua 10 niveles

Antes 18x ~~360.000 gs.~~
 Ahora 16x 360.000 gs.



Cod. 12502
MICRÓFONO AKG P35 DYNAMIC

Microfono con cable
Cuerpo Metalico
Interruptor On/Off
Capsula con patron cardioide
Salida Xlr Canon para conexión a Cable
Incluye estuche y pipeta para soporte

CONTADO 367.000 gs.



Cod. 12510
MICROFONO INALAMBRICO WMS40 MINI VOCAL SET

Microfono inalambrico vocal
Hasta 30 Hs de autonomía con una batería Aa
Transmisor base con salida P10/Plug
Indicador de funcion Led en microfono y base
Alcance de 30 metros

Antes 18x 212.000 gs.
Ahora 16x 212.000 gs.



Cod. 12511
MICROFONO INALAMBRICO WMS40 MINI 2 VOCAL SET

Microfono inalambrico vocal doble
Hasta 30 Hs de autonomía con una batería Aa por Mic
Transmisor base con 2 salidas P10/Plug y antena doble
Indicador de funcion Led en microfonos y base
Alcance de 30 metros por Mic

Antes 18x 177.000 gs.
Ahora 16x 177.000 gs.



Cod. 20692
CONSOLA SOUNDCRAFT NOTEPAD 5

Consola de 5 canales. 1 entrada Xlr/P10 combo. 2 entradas P10/Plug mono. 1 entrada rca para reproduccion. 1 salida usb para interfaz de audio. 2 salidas balanceadas Xlr/Canon
Volumen por canal + volumen master

Antes 18x 122.000 gs.
Ahora 16x 122.000 gs.



EON 715



Cod. 16896
PARLANTE JBL EON 715 1300W RMS 15" PROFESIONAL BT 5.0
Parlante de 15" con Bluetooth 5.0
Panel digital integrado con Dsp y ecualizacion
2 entradas en formato combo Xlr/P10 Plug
Salida en formato Xlr
Potencia Rms 650 W - Pico 1300 W

Antes 18x 627.000 gs.
Ahora 16x 627.000 gs.



MAX 15



Cod. 17121
CAJA ACUSTICA JBL MAX 15 BT/USB
Parlante de 15" con Bluetooth
2 entradas en formato combo Xlr/P10 Plug
1 entrada aux 3,5 Mm
Salida en formato Xlr
Potencia rms 350 W - Pico 700 W
Reproductor usb, cambios por carpeta
Ecualizador con presets

Antes 18x 401.000 gs.
Ahora 16x 401.000 gs.



Cod. 14767
PARLANTE JBL PARTYBOX ON THE GO A BATERIA CON MICROFONO BT AUX

Potencia 100 w rms
Duracion de batería 6 horas
Entrada aux 3,5 mm
Show de luces
Microfono inalambrico
Entrada para microfono y guitarra

Antes 18x 377.000 gs.
Ahora 16x 377.000 gs.



Cod. 14129
BARRA DE SONIDO JBL BAR 2.1 300W BT 4.2 USB

Potencia 300 w
2.1 canales
Bluetooth
Hdmi
Subwoofer inalambrico

Antes 18x 283.000 gs.
Ahora 16x 283.000 gs.



Cod. 17865
SPEAKER JBL BOOMBOX 3 BT A BATERIA 24HS. AUX IN, USB RESISTENTE AL AGUA

Potencia 180 w rms
Bateria 24 horas de duracion
Resistente al agua y polvo
App jbl portable
Bluetooth
Entrada aux 3,5 mm

Antes 18x 363.000 gs.
Ahora 16x 363.000 gs.



Cod. 21032
ANAFE VITROCERAMICO PVP601451 - GENERAL ELECTRIC
9 niveles de potencia. Indicador de calor residual. Tecnología ultimate. Panel touch. Bloqueo de seguridad. Empotrable

Antes 18x ~~348.000 GS.~~
Ahora 16x 348.000 GS.

PEABODY



Cod. 18792
FREIDORA SIN ACEITE PEABODY CON GRILL 6LTS PE - AFG01X
7 programas predeterminados: "Hornear, Asar, Grillar, Deshidratar, Freir, Papas Fritas y Parrilla".
4 Niveles cocción para la función Grill.
Display LED touch. Cuerpo de acero inoxidable
Coccion por conveccion. Capacidad 6 Lts
3 Accesorios desmontables: Olla, Grill y Canasta Freidora.
1600 Watts

Antes 18x ~~175.000 GS.~~
Ahora 16x 175.000 GS.

PEABODY



Cod. 19642
CAFETERA EXPRESS PEABODY PE-CE5007
20 bares de presión. Selector de bebidas: Espresso, Capuccino o Latte. Depósito de leche removible, espumador de leche, filtro individual, doble y apto para capsulas nespresso, función precalentado de tazas, cuerpo de acero inoxidable.

Antes 18x ~~261.000 GS.~~
Ahora 16x 261.000 GS.

PEABODY



Cod. 14749
FREIDORA ELECTRICA PEABODY PE-AF605N SIN ACEITE 1400W
Diseño: Práctico y seguro. Panel: Analógico
Ideal para: Freir alimentos sin aceite
Temperatura: 80°C - 200°C
Potencia: 1400 watts
Capacidad: 3.2 litros

Antes 18x ~~91.000 GS.~~
Ahora 16x 91.000 GS.

PEABODY



Cod. 19222
CAFETERA PEABODY PE-CE5003 EXPRESS 20 BAR DE PRESION
Potencia: 1100W. Capacidad 1,25 lts.
Funcion precalentado de tazas, espumador de leche, filtro de aluminio, reloj indicador de temperatura, filtro individual y para café doble.

Antes 18x ~~141.000 GS.~~
Ahora 16x 141.000 GS.

PEABODY



Cod. 20876
EXTRACTOR DE JUGO C/ LICUADORA PEABODY PE-JL6003
2 funciones en 1: Juguera y Licuadora. Cuerpo de acero inoxidable. 2 velocidades. Vaso licuador de vidrio de 1,5L. Orificio extra grande para introducir frutas enteras. Cuchillas aptas para picar hielo. Potente motor con protección de sobrecalentamiento. Fácil sistema de desarme para lavado. Potencia: 800W.

Antes 18x ~~101.000 GS.~~
Ahora 16x 101.000 GS.

PEABODY



Cod. 14748
FREIDORA DIGITAL PEABODY PE-AF612N SIN ACEITE 1400W NEGRO
3,2 Lts de capacidad. 1400 W de potencia.
7 programas preestablecidos + ajuste manual.
Control de temperatura desde 80°C a 200°C.
Cocina sin humo ni olor. Fácil de limpiar.
Superficie interior antiadherente. Incluye accesorio molde para torta y separador de alimentos. Funciones: Papas fritas, Pollo, Bife, Camarones, Carne, Torta y Pescado.

Antes 18x ~~113.000 GS.~~
Ahora 16x 113.000 GS.

PEABODY



Cod. 21033
CAFETERA EXPRESS PE-CE5002
15 bares de presión. Caldera de rápida recuperación. Filtro de aluminio. Espumador de leche. Reloj indicador de temperatura
Detalles en acero inoxidable

Antes 18x ~~98.000 GS.~~
Ahora 16x 98.000 GS.

PEABODY



Cod. 18793
LICUADORA PEABODY JARRA DE PLASTICO PE-SM601
Cuchillas de acero inoxidable - 5 Velocidades + Función Pulse - Jarra de plástico de 1,5 lts de capacidad - Jarra resistente a amplia gamas de temperatura - Tapa con dosificador - 600 W de potencia

CONTADO 182.000 GS.



PRECIOS SUJETOS A VARIACION O HASTA AGOTAR STOCK. IMAGENES A MODO ILUSTRATIVO. PRODUCTOS ESTAN SUJETOS A DISPONIBILIDAD DE STOCK.



CHIQ



490
LTS.

Cod. 21022
**TOP MOUNT
REFRIGERATOR MRF 490
- 500 LTS**
Inverter
Enfriamiento multi-Air Flow
Estantes de vidrio templado
7 niveles de temperatura
Anaqueles resistentes
Puerta reversible

Antes 18x ~~€12.000 GS.~~
Ahora 16x **612.000 GS.**

CHIQ



350
LTS.

Cod. 21023
**REFRIGERATOR MRF-
314W - CHIQ - 350 LTS**
5 niveles de temperatura
Estantes de vidrio
templado
Puerta reversible
Luz led
Frio seco

Antes 18x ~~327.000 GS.~~
Ahora 16x **327.000 GS.**

CHIQ



350
LTS.

Cod. 19739
**HELADERA MRF-314W
CHIQ FRIO SECO**
8 Niveles de temperatura.
Anaqueles de vidrio
templado. Puerta
reversible. Pies ajustables
Luz interior. Frio seco.
350 LTS.

Antes 18x ~~365.000 GS.~~
Ahora 16x **365.000 GS.**



Cod. 17079
**REFRIGERADOR GE
RGA300FBML**
Tecnología home energy saver
frio seco
Distribucion de aire total fresh
flow
Cool zone
Estantes de vidrio templado
Acero inoxidable
Proteccion antihuellas

Antes 18x ~~445.000 GS.~~
Ahora 16x **445.000 GS.**



21
Kg.

Cod. 21024
**LAVADORA GENERAL
ELECTRIC 21KG
CARGA SUPERIOR
LGA71113CBSC**
Automática, carga
superior, 11 ciclos de
lavados, 6 niveles de
temperatura, llenado
inteligente, acero
inoxidable, tapa metálica,
recuperación de lavado
Black out recovery.

Antes 18x ~~€12.000 GS.~~
Ahora 16x **612.000 GS.**



20
Kg.

Cod. 21025
**SECARROPAS ELEC 20KG
BLANCO - GENERAL
ELECTRIC**
3 niveles de temperatura
3 ciclos de secado
Tambor con proteccion
Anticorrosion
Filtro atrapa pelusa
Programa de sanitizado
Sensores inteligentes

Antes 18x ~~504.000 GS.~~
Ahora 16x **504.000 GS.**

PEABODY



Cod. 21026
**VENTILADOR PEABODY
VP251**
130W de potencia
3 velocidades
Cabezal oscilante y
regulable en altura para
direccionamiento de viento
Base de metal
Rejilla de aluminio
Paletas de metal

Antes 18x ~~72.000 GS.~~
Ahora 16x **72.000 GS.**

PEABODY



Cod. 20612
VENTILADOR PE-VP2060
3 velocidades
20" de diametro
Altura regulable 1,60 mts
Rejilla metalica
Cabezal oscilante con
inclinacion

CONTADO 294.000 GS.

PEABODY



Cod. 21027
PLANCHA A VAPOR PVC33
Función de planchado en seco y con vapor. Luz piloto.
Spray y golpe de calor verical. Base de acero inoxidable.
Vapor variable. Regulador de temperatura.
Salida de cable multidireccional.

CONTADO 212.000 GS.



GE APPLIANCES

Armá tu

hogar perfecto

Transformá tu casa con tecnología innovadora, diseño moderno y legendaria calidad.



Representa, distribuye y garantiza **ESMART**

PISCINAS

CONTACTANOS ☎ 0982 60 20 20 📍 021 519 3000



TE REGALAMOS
2 CUOTAS

Bestway



Cod. 13247
PISCINA BESTWAY 56679 4.678LTS. ESTRUCTURA METALICA
Medidas: 305 cm x 76 cm. Revestimiento de 3 capas mejorado. El marco de acero resistente a la corrosión. Bomba de filtro de 1.249 L Includida #58381. 1 Cartucho tipo I #58093. Válvula de drenaje
Contenido: 1 piscina, 1 Depurador tipo I
parche de reparación.
Accesorios opcionales: Lona para suelo #58001
Cobertor #58036

Antes 18x ~~92.000 GS.~~
Ahora 16x 92.000 GS.

Bestway



Cod. 13248
PISCINA BESTWAY 56681 6.473LTS. ESTRUCTURA METALICA
Medida: 366cm x 76cm. PVC de alta resistencia y paredes. laterales de poliéster de 3 capas
Válvula de drenaje. Parche de reparación adhesivo
Contenido: una piscina, Depurador tipo I #58381, 1 cartucho #58093. **Accesorios opcionales:** Lona para suelo #58002. Cobertor #58037

Antes 18x ~~113.000 GS.~~
Ahora 16x 113.000 GS.

Bestway



Cod. 15029
PISCINA BESTWAY 56408 4.678LTS. ESTRUCTURA METALICA STEEL PRO MAX
Medida: 305cm x 76 cm. Marcos de metal resistentes a la corrosión Paredes laterales de PVC y poliéster de alta resistencia de 3 capas La banda de 3 capas proporciona un soporte de pared adicional Revestimiento interior de mosaico estampado en los lados y el fondo de la piscina
Contenido: una piscina, bomba de filtro # 58381, 1 cartucho tipo I #58093. **Accesorios opcionales:** Lona para suelo #58001. Cobertor #58036

Antes 18x ~~94.000 GS.~~
Ahora 16x 94.000 GS.

Bestway



Cod. 14842
PISCINA BESTWAY 56416 6.473LTS. ESTRUCTURA METALICA STEEL PRO MAX
Medidas: 366cm x 76 cm. Marcos de metal resistentes a la corrosión. Paredes laterales de PVC y poliéster de alta resistencia de 3 capas La banda de 3 capas proporciona un soporte de pared adicional. Revestimiento interior de mosaico estampado en los lados y el fondo de la piscina
Contenido: una piscina, bomba de filtro #58381, 1 cartucho tipo I #58093
Accesorios opcionales: lona para suelo #58002 Cobertor #58037.

Antes 18x ~~138.000 GS.~~
Ahora 16x 138.000 GS.

Bestway



Cod. 15030
PISCINA BESTWAY 56418 9.150LST. ESTRUCTURA METALICA STEEL PRO MAX
Medidas: 366cm x 100 cm. Marcos de metal resistentes a la corrosión. Paredes laterales de PVC y poliéster de alta resistencia de 3 capas. La banda de 3 capas proporciona un soporte de pared adicional. Revestimiento interior de mosaico. estampado en los lados y el fondo de la piscina
Contenido: una piscina, bomba de filtrado #58383, escalera #58330, 1 cartucho Tipo II #58094
Accesorios opcionales: lona para suelo #58002 Cobertor #58037.

Antes 18x ~~157.000 GS.~~
Ahora 16x 157.000 GS.

Bestway



Cod. 18880
PISCINA BESTWAY 14.970 C/ EST. METALICA STEEL PRO MAX
Medidas: 457cm x 107cm. Capacidad de agua: 14.970 L. Armado fácil. Marcos metálicos resistentes a la corrosión. PVC de alta resistencia y paredes laterales de poliéster de 3 capas. Válvula de drenaje de control de flujo. Parche de reparación adhesivo bajo el agua. **Contenido:** una piscina, bomba de filtro #58386, escalera #58335, cobertor de piscina #58038, 1 cartucho tipo II 58094
Accesorios opcionales: lona para suelo #58003

Antes 18x ~~272.000 GS.~~
Ahora 16x 272.000 GS.

Bestway



Cod. 13848
PISCINA BESTWAY 56725 19.480LTS. SWIM VISTA
Medidas: 488cm x 122cm. Marcos metálicos resistentes a la corrosión. PVC de alta resistencia y paredes laterales de poliéster de 3 capas. Válvula de drenaje de control de flujo. Piscina equipada con Seal & Lock System™. Cuatro ventanas transparentes integradas. Parche de reparación adhesivo bajo el agua. **Contenido:** una piscina, bomba de filtro #58389, escalera #58336, cobertor de piscina #58249, Dispensador ChemConnect™ #58501. **Accesorios opcionales:** Lona para suelo #5800

Antes 18x ~~526.000 GS.~~
Ahora 16x 526.000 GS.

Bestway



Cod. 20820
PISCINA BESTWAY OVAL CON ESTRUCTURA 13.430 LITROS POWER STEEL
Medidas: 549cm x 274cm x 122cm. Marcos de metal resistentes a la corrosión. La banda de 3 capas laterales de 3 capas de PVC y poliéster de alta resistencia. La válvula de drenaje de control de flujo incorporada facilita el drenaje. Revestimiento interior de mosaico estampado en los lados y el fondo de la piscina. El cartucho de filtro antimicrobiano extiende la vida útil y el filtrado de calidad. El dispensador ChemConnect™ mantiene y proporciona agua limpia y saludable para la piscina. Parche de reparación adhesivo subacuático. **Contenido:** Una piscina, bomba de filtro #58390, 1 cartucho tipo III 220-240V #58476, escalera #58336, Cobertor #58485, dispensador ChemConnect™ #58501

Antes 18x ~~506.000 GS.~~
Ahora 16x 506.000 GS.

Bestway



Cod. 18881
PISCINA BESTWAY 8.124 C/ EST. METALICA POWER STEEL
Medidas: 412cm x 201cm x 122cm. Marcos de metal resistentes a la corrosión. La banda de 3 capas laterales de 3 capas de PVC y poliéster de alta resistencia. La válvula de drenaje de control de flujo incorpora la facilidad el drenaje. El cartucho de filtro antimicrobiano extiende la vida útil y el filtrado de calidad. El dispensador ChemConnect™ mantiene y proporciona agua limpia y saludable para la piscina. Parche de reparación adhesivo subacuático. **Contenido:** Una piscina, bomba de filtro #58383, 1 cartucho tipo III 220-240V #58094, escalera #58331, dispensador ChemConnect™ #58501.

Antes 18x ~~403.000 GS.~~
Ahora 16x 403.000 GS.

PRECIOS SUJETOS A VARIACION O HASTA AGOTAR STOCK. IMÁGENES A MODO ILUSTRATIVO. PUEDEN PRESENTAR VARIACIONES. LOS REGALOS Y PRODUCTOS ESTÁN SUJETOS A DISPONIBILIDAD DE STOCK.

VCP



Cod. 16675
TALADRO 13MM 710W MODELO X2021
Potencia de motor 710w, Voltaje/Frecuencia 220V-50Hz, Velocidad sin carga 0-2800 rpm/min, Capacidad de mandril 13MM, Unidad N.W: 1,9 Kg., perforación de madera: 25mm, perforación acero: 10mm, perforación concreto: 13mm, mandril de metal con llave, Diseño ergonómico.

CONTADO 235.000 GS.

VCP



Cod. 12069
SOLDADOR PORTATIL INVERTER 200A
Voltage: 220V - 50Hz, Potencia: 5.3 KW, Factor de servicio: 0.9, Tensión al vacío: 68V, Tensión de soldadura: 26.4V, Rango corriente: 20-200A Diámetro electrodo(mm): 2.0 - 4.0, Peso: 4Kg Grado de aislación: H

15x 77.000 GS.

VCP



Cod. 17873
COMPRESOR VCP 220V/50HZ ACOPLE CON CORREA 100 LITROS 3HP/115 PSI 8BAR VCH000100
Alimentación: 1x220/50hz. Potencia: 3hp/2.200W Tanque: 100L. Caudal: 250l/min. Presión: 115psi/8ba

Antes 18x 351.000 GS.
Ahora 16x 351.000 GS.

VCP



Cod. 17109
COMPRESOR DE ACOPLE DIRECTO 220V/50HZ 100 LITROS 3 HP / 115 PSI 8BAR
Alimentación: 1x220/50hz Potencia: 3hp/2.200kw Tanque: 100L Caudal: 392l/min Presión: 115psi/8bar Peso: 50kg IP: 20

Antes 18x 249.000 GS.
Ahora 16x 249.000 GS.

VCP



Cod. 13893
COMPRESOR DE AIRE VCP 50LTS. VCH000020
Alimentación 1x220/50hz. Potencia 2 HP, Tanque 50Lts., Caudal máximo 250L/min, Presión 8bar.

Antes 18x 139.000 GS.
Ahora 16x 139.000 GS.

ebe
Muebles



Cod. 16387
JUEGO DE COMEDOR MILANO
6 sillas tapizadas. Mesa resistente. Madera Nacional. Tapizado en tela.

Antes 18x 155.000 GS.
Ahora 16x 155.000 GS.

ebe
Muebles



Cod. 10189
PLACARD CBC 3 PUERTAS LINEA EE CON VALIJERA
3 Cuerpos, 3 puertas con cerraduras
Espejo externo con diseño
2 cajones principales, 3 cajones estilo zapatero
Valijera con 3 puertas
Por dentro, cajones internos, pantalonera, perchero y estantes.
Madera enchapada de eucalipto reforestado
Zócalo de madera maciza

Antes 18x 387.000 GS.
Ahora 16x 387.000 GS.

ebe
Muebles



Cod. 20913
ROPERO VENEZIA
Ropero de 3 puertas compacto línea económica
Madera enchapada de eucalipto reforestado
Espejo amplio
Variedad de estantes y perchero

Antes 18x 170.000 GS.
Ahora 16x 170.000 GS.

PRECIOS SUJETOS A VARIACION O HASTA AGOTAR STOCK. IMAGENES A MODO ILUSTRATIVO. PUEDEN PRESENTAR VARIACIONES. LOS REGALOS Y PRODUCTOS ESTAN SUJETOS A DISPONIBILIDAD DE STOCK.



JUEGO DE SOMMIER CONVENCIONAL CON PILLOWTOP + 2 ALMOHADAS DE REGALO!

Cod. 11080/10800 - Medida: 100 x 190 cm

Antes 18x	158.000 gs.
Ahora 16x	158.000 gs.

Cod. 11081/10800 - Medida: 140 x 190 cm

Antes 18x	182.000 gs.
Ahora 16x	182.000 gs.

Cod. 11082/10800 - Medida: 160 x 200 cm

Antes 18x	186.000 gs.
Ahora 16x	186.000 gs.

Colores:

1 año de garantía

soporta hasta 90 kg.*
* Peso máximo recomendado por persona

Estructura de Resortes Bonell

Antes 18x	145.000 gs.
Ahora 16x	145.000 gs.

JUEGO SOMMIER LINEA CONVENCIONAL + 2 ALMOHADAS DE REGALO

Cod. 11078/10800 - Medida: 100 x 190 cm

Antes 18x	156.000 gs.
Ahora 16x	156.000 gs.

Cod. 10799/10800 - Medida: 140 x 190 cm

Antes 18x	175.000 gs.
Ahora 16x	175.000 gs.

Cod. 11079/10800 - Medida: 160 x 200 cm

Buenos días!



Colores:

1 año de garantía

soporta hasta 80 kg.*
* Peso máximo recomendado por persona

Colchón volteable
Uso de ambas caras



JUEGO DE SOMMIER SMILE PILLOWTOP COLCHONES PARANA + 2 ALMOHADAS DE REGALO

Cod. 15506/10800 - Medida: 100 x 190 cm

Antes 18x	160.000 gs.
Ahora 16x	160.000 gs.

Cod. 17638/10800 - Medida: 140 x 190 cm

Antes 18x	184.000 gs.
Ahora 16x	184.000 gs.

Cod. 17639/10800 - Medida: 160 x 200 cm

Antes 18x	208.000 gs.
Ahora 16x	208.000 gs.

1 año de garantía

soporta hasta 90 kg.*
* Peso máximo recomendado por persona

Colchón no volteable
Uso de una sola cara

Buenos días!

Buenos días!

Antes 18x	172.000 gs.
Ahora 16x	172.000 gs.

JUEGO DE SOMMIER SPRING + ALMOHADA DE REGALO

Cod. 11083/10800 - Medida: 100 x 190 cm

Antes 18x	221.000 gs.
Ahora 16x	221.000 gs.

Cod. 11084/10800 - Medida: 140 x 190 cm

Antes 18x	254.000 gs.
Ahora 16x	254.000 gs.

Cod. 11085/10800 - Medida: 160 x 200 cm



Colores:

1 año de garantía

soporta hasta 100 kg.*
* Peso máximo recomendado por persona

Colchón no volteable
Uso de una sola cara

Buenos días!



JUEGO DE SOMMIER PLAY COLCHONES PARANA + ALMOHADA DE REGALO

Cod. 11927 / 10800 - Medida 100 x 190 cm

Antes 18x	136.000 gs.
Ahora 16x	136.000 gs.

1 año de garantía

soporta hasta 80 kg.*
* Peso máximo recomendado por persona

Colchón volteable
Uso de ambas caras

Buenos días!

Antes 18x ~~217.000 gs.~~
Ahora 16x 217.000 gs.

Cod. 21038/10800
Medida: 140 x 190 cm

Antes 18x ~~239.000 gs.~~
Ahora 16x 239.000 gs.

Cod. 21039/10800
Medida: 160 x 200 cm

Antes 18x ~~313.000 gs.~~
Ahora 16x 313.000 gs.

Cod. 21040/10800
Medida: 180 x 200 cm

Enjoy

JUEGO DE SOMMIER ENJOY
COLCHONES PARANA
+ 2 ALMOHADAS DE REGALO!



1 año de garantía

soporta hasta 100 kg.*



Estructura de Resortes Bonell



EXECUTIVE

DE REGALO

SOMMIER EXECUTIVE
+ 2 ALMOHADAS DE REGALO + CABECERA



Sensación Firme

2 años de garantía

soporta hasta 120 kg.*



Colchón volteable
Uso de ambas caras

Colores:

Cod. 13693/10800
Medida: 180 x 200 cm
(Sin Cabecera)

Antes 18x ~~481.000 gs.~~
Ahora 16x 481.000 gs.

Cod. 11001/10800
Medida: 140 x 190 cm

Antes 18x ~~342.000 gs.~~
Ahora 16x 342.000 gs.

Cod. 12603/10800
Medida: 160 x 200 cm

Antes 18x ~~387.000 gs.~~
Ahora 16x 387.000 gs.

Antes 18x ~~292.000 gs.~~
Ahora 16x 292.000 gs.

Cod. 14304 / 10800
Medida: 140 x 190 cm

Antes 18x ~~361.000 gs.~~
Ahora 16x 361.000 gs.

Cod. 13535 / 10800
Medida: 160 x 200 cm

Antes 18x ~~406.000 gs.~~
Ahora 16x 406.000 gs.

Cod. 13536 / 10800
Medida: 180 x 200 cm

SOMMIER INSPIRE
COLCHONES PARANA
1,40 X 1,90
(B + C + CABECERA)
+ 2 ALMOHADAS DE REGALO!

inspire

Sensación Suave



DE REGALO

2 años de garantía

soporta hasta 120 kg.*



Colchón no volteable
Uso de una sola cara



Recubierta de Espuma Visco elástica

Colores:

CAPRICE



DE REGALO

JUEGO DE SOMMIER CAPRICE
+ 2 ALMOHADAS DE REGALO

Cod. 11086/10800 - Medida: 100 x 190 cm

Cod. 11000/10800 - Medida: 140 x 190 cm

Cod. 11087/10800 - Medida: 160 x 200 cm

Antes 18x ~~222.000 gs.~~
Ahora 16x 222.000 gs.

Antes 18x ~~255.000 gs.~~
Ahora 16x 255.000 gs.

Antes 18x ~~285.000 gs.~~
Ahora 16x 285.000 gs.

Colores:

1 año de garantía

soporta hasta 110 kg.*



Colchón volteable
Uso de ambas caras

Antes 18x ~~230.000 gs.~~
Ahora 16x 230.000 gs.

Cod. 15507 / 10800
Medida: 100 x 190 cm

Antes 18x ~~239.000 gs.~~
Ahora 16x 239.000 gs.

Cod. 17646 / 10800
Medida: 140 x 190 cm

Antes 18x ~~259.000 gs.~~
Ahora 16x 259.000 gs.

Cod. 17647 / 10800
Medida: 160 x 200 cm

JUEGO DE SOMMIER EMOTION COLCHONES PARANA + 2 ALMOHADAS DE REGALO

Emotion



DE REGALO

1 año de garantía

soporta hasta 110 kg.*



Colchón no volteable
Uso de una sola cara

MUEBLES

CONTACTANOS ☎ 0982 60 20 20 📍 021 519 3000



TE REGALAMOS
» 2 CUOTAS «



Cod. 12497
ROPERO 3P NT5000 NOT FREI|OW
2 cajones externos. Corredizas metálicas. Tiradores de color bronce.
Patatas de PVC. Percheros de madera revestido

Antes 18x ~~101.000 GS.~~
Ahora 16x 101.000 GS.



Cod. 18612
ROPERO ABBA BS05 HENN 3 PUERTAS NT|OW
Tiradores en ABS color bronce. Percheros de madera revestido. 2 cajones con corredizas metálicas

Antes 18x ~~84.000 GS.~~
Ahora 16x 84.000 GS.



Cod. 11453
ROPERO ABBA 825 QMV 2P
Tiradores de plástico. Corredizas metálicas
Repisas para objetos. Imagen ilustrativa, no incluye accesorios.
Dimensiones 0.89 x 1.85 x 0.47 cm

Antes 18x ~~144.000 GS.~~
Ahora 16x 144.000 GS.



Cod. 12684
ESTANTE NT1025 NOT NOG TREND OW
Puerta corrediza. 2 repisas laterales. Espacio para electrónicos.
Patatas de plástico. Soporta TV hasta 42".
Dimensiones 1.58 x 1.83 x 0.37 cm
Imagen ilustrativa, no incluye accesorios

Antes 18x ~~121.000 GS.~~
Ahora 16x 121.000 GS.



Cod. 13340
ESTANTE ABBA NT1020 NOTAVEL 1P PARA TV DE 42"
Tirador de aluminio, Espacio para electrónicos, Patatas de plástico,
Soporta TV hasta 42"

Antes 18x ~~120.000 GS.~~
Ahora 16x 120.000 GS.



Cod. 14444
PANEL ABBA NT1110 NOT
La TV debe ser fijada en el panel. Puertas con pistón a gas
Tiradores curvo de aluminio. Soporta TV hasta 60"
No incluye soporte

Antes 18x ~~148.000 GS.~~
Ahora 16x 148.000 GS.



Cod. 17430
PANEL ABBA EROS NOTAVEL NOGAL TREND
La TV debe ser fijada en el panel
Producto compacto y rápido de montar
Nichos para electrónicos
Soporta TV hasta 49"

10x 74.000 GS.



Cod. 14058
MESA DE OFICINA ABBA OFFICE 51015 NOTAVEL NOGAL TREND
Tiradores de aluminio, Cajones con corredizas metálicas,
Dimensiones 0.21 x 1.76 x 0.43m

15x 73.000 GS.



Cod. 14540
MESA ABBA OFFICE NT2010 NOT
Tiradores de aluminio
Cajones con corredizas metálicas
Nichos y repisas para libros y objetos decorativos

Antes 18x ~~89.000 GS.~~
Ahora 16x 89.000 GS.

PRECIOS SUJETOS A VARIACION O HASTA AGOTAR STOCK. IMAGENES A MODO ILLUSTRATIVO. PUEDEN PRESENTAR VARIACIONES. LOS REGALOS Y PRODUCTOS ESTAN SUJETOS A DISPONIBILIDAD DE STOCK.



Cod. 13817
CAMA ABBA AUTO BABI JA 2,08X0,55X0,95

Laterales altas sirven como protección
Para colchón de 0.90, Incentiva la imaginación de las niñas, Diseño exclusivo, Pintura Ultra Violeta
Imagen ilustrativa no incluye accesorios
Dimensiones 2.08 x 0.55 x 0.95 m

Antes 18x	120.000 GS.
Ahora 16x	120.000 GS.



Colores disponibles
○ ○ ○

Cod. 14576
CUNA ABBA CON COMODA NEW HAPPY JA BC
Cuna con comoda cambiador
Cajones con correderas metálicas
Repizas laterales

Antes 18x	101.000 GS.
Ahora 16x	101.000 GS.



Cod. 18970
SOFA RAVENA TCH PUFF POLT
Sofa hecho con estructura de eucalipto reforestado
Lleva precinta italiana, espuma y manta siliconada en su asiento
Sus almohadas estan rellenas con fibra siliconada
Detalles con botones
El puff se puede utilizar como aumento del sofa
La poltrona tiene 4 patas de madera

Antes 18x	344.000 GS.
Ahora 16x	344.000 GS.



Cod. 18573
KIT COCINA ABBA 4 PUERTAS VENETO 6181.1
Kit compacto práctico. 4 Puertas. 1 Cajón
Hecho en chapa de 12mm. Revestida con pintura UV
Cajón amplio para mayor organización de los utensilios del hogar.
Tiradores color champagne

Antes 18x	99.000 GS.
Ahora 16x	99.000 GS.



Cod. 16786
KIT DE COCINA ABBA LAURA 6PTAS.775
Incluye tampo,
No soporta pileta,
Espacio para horno y microondas, Corredizas metálicas
Patas de plástico con altura regulable.

Antes 18x	112.000 GS.
Ahora 16x	112.000 GS.



Cod. 16785
KIT DE COCINA ABBA MOD. LIVIA 5PTAS.774
Hecho en chapa 15 mm, Revestido con pintura UV, Cinta de borde en melamina, Tiradores de PVC, Patas de plástico con altura regulable, Corrediza telescópica
Tiradores de metal.

Antes 18x	112.000 GS.
Ahora 16x	112.000 GS.



Cod. 19278
JUEGO DE COMEDOR ABBA COPENHAGUE 6S MONTERREY
Conjunto comedor con 6 sillas
Detalles cromados en su estructura
Estructura en acero carbonico
Tampo de MDF con BP

Antes 18x	261.000 GS.
Ahora 16x	261.000 GS.



Cod. 14387
LAVARROPAS COLORMAQ LCS 12KG. SEMIAUTOMATICA C-S
Sistema de reutilización de agua. Dispenser de jabón. Cantidad ideal evitando desperdicio
Tiempo de remojo. Programa de enjuague
Tapa translúcida. Visión de las ropas durante el lavado. 4 programas de lavado (delicado, día a día, jeans, muy sucio). Agitador GIGANTE inferior

Antes 18x	89.000 GS.
Ahora 16x	89.000 GS.



Cod. 14389
CENTRIFUGA COLORMAQ 15KG.
Capacidad de 15kg
Tapa translúcida
Canasta inox
Tiradores lateral
Protector de ropas
Apertura automática
Traba de seguridad
Salida de agua estratégica
El motor se desactiva automáticamente al abrir la tapa

Antes 18x	80.000 GS.
Ahora 16x	80.000 GS.

PRECIOS SUJETOS A VARIACION O HASTA AGOTAR STOCK. IMAGENES A MODO ILUSTRATIVO. PUEDEN PRESENTAR VARIACIONES. LOS REGALOS Y PRODUCTOS ESTAN SUJETOS A DISPONIBILIDAD DE STOCK.

MovelMax
Superamos la máxima Calidad



Cod. 19154
ROPERO CASTRO 3 PUERTAS
Toboganes metálicos. Perchero de madera revestida. Asas color champán. Pies opcionales (línea de accesorios). Espejos opcionales. Altura: 1825 mm. Ancho: 814 mm

Antes 18x ~~121.000 GS.~~
Ahora 16x 121.000 GS.

MovelMax
Superamos la máxima Calidad



Cod. 19155
ROPERO CASTRO 4 PUERTAS
Toboganes metálicos. Perchero de madera revestida. Asas color champán. Pies opcionales (línea de accesorios). Espejos opcionales. Altura: 1825 mm. Ancho: 1082 mm

Antes 18x ~~127.000 GS.~~
Ahora 16x 127.000 GS.

MovelMax
Superamos la máxima Calidad



Cod. 19157
ROPERO CASTRO 6 PUERTAS
Toboganes metálicos. Perchero de madera revestida. Asas color champán. Pies opcionales (línea de accesorios). Espejos opcionales. Altura: 1825 mm. Ancho: 1617 mm

Antes 18x ~~196.000 GS.~~
Ahora 16x 186.000 GS.

MovelMax
Superamos la máxima Calidad



Cod. 15500
ROPERO CAPELIÑA MOBI
4 puertas. 2 cajones con corredizas metálicas. Apliques exclusivos en MDF.

Antes 18x ~~164.000 GS.~~
Ahora 16x 164.000 GS.

MovelMax
Superamos la máxima Calidad



Cod. 19159
ESTANTE AMBAR
Librería 2 puertas ámbar diseñada para ofrecer total confort y comodidad. Además de su hermosa apariencia y colores innovadores, que resaltan la belleza.

Antes 18x ~~141.000 GS.~~
Ahora 16x 141.000 GS.

MovelMax
Superamos la máxima Calidad



Cod. 20623
HOME VIENA MOVELMAX HASTA 60" 3 NICHOS NATURE/OFF WHITE
Ideal para TV de 60". MDP de 25mm. 3 nichos
Largo: 185cm Alto: 150cm Prof: 39cm

Antes 18x ~~157.000 GS.~~
Ahora 16x 157.000 GS.

MovelMax
Superamos la máxima Calidad



Cod. 17103
MULTIUSO MAXELL 2PTS LUMINA JEQUITIBA
2 puertas, 2 manijas de plástico, Material MDP. Altura: 178 cm, Largo: 50 cm, Profundidad: 30 cm

Ipetex/Vainilla Tex
Jequitiva/Off White
Niquel/Blanco
Blanco
Jequitiva

13x 71.000 GS.

MovelMax
Superamos la máxima Calidad



Cod. 16664
KIT DE COCINA MAGAZIN 90
Piston a gas en la puerta basculante, Manijas en polietileno con terminación cromada, Aplique MDF.

Bianco/Chumbo
Roble/Crudo

Antes 18x ~~97.000 GS.~~
Ahora 16x 97.000 GS.

MovelMax
Superamos la máxima Calidad



Cod. 15252
BALCON MULTIUSO MOVELMAX BAHREIN SALMON
Para horno o microondas. 100% MDP. Patas de plástico. Cesta metálica. 2 puertas y 2 nichos

Bianco
Almendra/Nude

Antes 18x ~~72.000 GS.~~
Ahora 16x 72.000 GS.

PRECIOS SUJETOS A VARIACION O HASTA AGOTAR STOCK. IMAGENES A MODO ILLUSTRATIVO. PUEDEN PRESENTAR VARIACIONES. LOS REGALOS Y PRODUCTOS ESTAN SUJETOS A DISPONIBILIDAD DE STOCK.

superspuma



Colores disponibles

Cod. 19812
JUEGO DE SOMIER SUPERSPUMA RENOVATE 180X200 (C+B+C)
 Firm 150 kg. Color Negro. Soft 120 Kg. Color Beige. Garantía: 4 años.
 Resorte: Pocket. Proceso antiacaros.
 Medidas: 140x190-160x200-180x200-200x200

Antes 18x ~~€15.000 GS.~~
 Ahora 16x **615.000 GS.**

superspuma



Colores disponibles

Cod. 15509
JUEGO DE SOMIER SUPERSPUMA IMPERIAL 1,40 X 1,90
 Hasta 110 kg. Garantía: 3 años. Colores: Beige, gris y bordo
 Resorte: Bonell. Proceso antiacaros
 Medidas: 140x190-160x200-180x200-200x200

Antes 18x ~~375.000 GS.~~
 Ahora 16x **375.000 GS.**

superspuma



Cod. 20630
JUEGO DE SOMIER SUPERSPUMA SERRAT PILLOWTOP
 Hasta 100 kg. Garantía: 3 años. Colores: Marrón
 Resorte: Bonell. Proceso antiacaros
 Medidas: 140x190-160x200-180x200-200x200

Antes 18x ~~403.000 GS.~~
 Ahora 16x **403.000 GS.**

superspuma



Colores disponibles

Cod. 21018
JUEGO DE SOMIER SUPERSPUMA DELTA
 Hasta 110 kg. Garantía: 3 años. Colores: Gris, azul y Marrón
 Resorte: Bonell. Proceso antiacaros
 Medidas: 140x190-160x200-180x200-200x200

Antes 18x ~~338.000 GS.~~
 Ahora 16x **338.000 GS.**

superspuma



Colores disponibles

Cod. 13386
JUEGO DE SOMIER SUPERSPUMA ESENCIAL TOP 1,40 X 1,90
 Medidas 1,00 X 1,90 - 1,20 X 1,90 - 1,40 X 1,90 - 1,60 X 2,00. Hasta
 80 Kg. Garantía 18 meses. Colores Azul, Bordo, Negro

Antes 18x ~~173.000 GS.~~
 Ahora 16x **173.000 GS.**

superspuma



Colores disponibles

Cod. 15510
JUEGO DE SOMIER SUPERSPUMA HARMONY 1,40 X 1,90
 Hasta 90 kg. Garantía: 2 años. Colores: Beige, gris y bordo
 Resorte: Bonell. Proceso antiacaros.
 Medidas: 140x190-160x200-180x200

Antes 18x ~~262.000 GS.~~
 Ahora 16x **262.000 GS.**

superspuma



Colores disponibles

Cod. 20629
JUEGO DE SOMIER SUPERSPUMA IMPULSE
 Hasta 85 kg. Garantía: 2 años. Colores: Naranja y gris
 Resorte: Bonell. Medidas: 120x190

Antes 18x ~~234.000 GS.~~
 Ahora 16x **234.000 GS.**

superspuma



Colores disponibles

Cod. 18232
JUEGO DE SOMIER SUPERSPUMA POP TEEN 120X190 1.00 X 1.90
 Hasta 75 kg. Garantía: 6 meses. Colores: Negro, gris y bordo
 Resorte: Bonell. Medidas: 100x190-120x190

Antes 18x ~~149.000 GS.~~
 Ahora 16x **149.000 GS.**

superspuma



Colores disponibles

Cod. 15508
JUEGO DE SOMIER SUPERSPUMA POP KIDS 1.00 X 1.90
 Hasta 70 kg. Garantía: 6 meses. Colores: Lila y Azul. Resorte: Bonell
 Medidas: 100x190

Antes 18x ~~161.000 GS.~~
 Ahora 16x **161.000 GS.**

MovelMax
Juguemos la misma Ciudad



Gris Beige Marrón Negro

Cod. 20109
SOFA MOVEL MAXX 3X2
Espuma de alta densidad
Almohadas con fibra siliconada
Patas de madera

Antes 18x	234.000 GS.
Ahora 16x	234.000 GS.

MovelMax
Juguemos la misma Ciudad



Gris Beige Marrón Negro

Cod. 20110
SOFA MOVEL MAX 2L+ PUFF
Patas cuadradas en madera. Estructura en madera reforestada estacionada. Tela 50% impermeable. Asientos con espuma densidad 24D. Almohadones movibles con carga de fibra siliconadas para mayor confort.

Antes 18x	194.000 GS.
Ahora 16x	194.000 GS.

MovelMax
Juguemos la misma Ciudad



Gris Beige Marrón Negro

Cod. 20111
SOFA MOVELMAX VICTORIA 3 + CHAISE BEIGE C/ BAUL + 2 ALMOHADAS
Estructura de madera reforestada estacionada
percinta italiana
patas de madera
tela velutex
almohadas de fibra 100% siliconada
Asiento con espuma densidad D26
Baul de almacenamiento

Antes 18x	254.000 GS.
Ahora 16x	254.000 GS.

COLLI



Naranja Neon/Negro
Negro Fosco/Naranja Neon
Blanca/Negro

Cod. 15066
BICICLETA COLLI GPS DOBLE SUSP. ARO.26 21M NEGRO/ FOSCO
Cuadro en Acero Carbono, Kit 21 velocidades
Doble suspensión, Frenos V Brake.

Antes 18x	188.000 GS.
Ahora 16x	188.000 GS.

COLLI



Negro fosco/Amarillo Neon
Blanca/Negro Fosco

Cod. 14924
BICICLETA COLLI CB500 ARO26 AEREO 21M NEGRO/FOSCO
Cuadro en Acero Carbono, Kit 21 velocidades
Aro Aero, Frenos V Brake.

Antes 18x	167.000 GS.
Ahora 16x	167.000 GS.

COLLI



Negro/Amarillo Neon
Rosa

Cod. 15097
BICICLETA COLLI A24 FORCE ONE
Cuadro en Acero Carbono. Kit 21 velocidades. Aro Aero. Frenos V Brake.

Antes 18x	125.000 GS.
Ahora 16x	125.000 GS.

COLLI



Rosa Neon
Verde Acqua

Cod. 14955
BICICLETA COLLI JULY FEMENINO ARO.20 VERDE/ACQUA
Cuadro en Acero Carbono, Aro Aero, Frenos V Brake, Canasto porta objetos.

Antes 18x	131.000 GS.
Ahora 16x	131.000 GS.

COLLI



Amarillo Neon/ Negro fosco
Naranja Neon/Negro Fosco

Cod. 14831
BICICLETA COLLI MAX BOY ARO.20 MASC. AMARILLO NEON
Cuadro en Acero Carbono, Aro Aero, Frenos V Brake, Soporte de manubrio down hill.

Antes 18x	127.000 GS.
Ahora 16x	127.000 GS.

COLLI



Amarillo/Rojo
Lila

Cod. 15000
BICICLETA COLLI MTB HOT ARO.16 MASCULINO AMARILLO
Cuadro acero carbono, Guardabarros, Tapa cadena, Frenos V Break, Rueditas de apoyo.

Antes 18x	126.000 GS.
Ahora 16x	126.000 GS.

PRECIOS SUJETOS A VARIACION O HASTA AGOTAR STOCK. IMAGENES A MODO ILLUSTRATIVO. PUEDEN PRESENTAR VARIACIONES. LOS REGALOS Y PRODUCTOS ESTAN SUJETOS A DISPONIBILIDAD DE STOCK.



mejorando tu calidad de vida

Presenta



**SOLUCIÓN
EFECTIVA S.A.**

Beneficios únicos de servicios de Asistencia Básica Legal

Comprando en Electroban tenes los siguientes beneficios



Consultas Telefónicas ilimitadas de las situaciones legales que abarca la cobertura, llamando al número 021 519 3030



Consultas por email de las situaciones legales que abarca la cobertura en el correo asignado por SESA.



Reuniones personales presenciales, en los locales que SESA habilita hasta 1 hora de duración.

Asistencia Básica Legal

Los servicios de Orientación Básica Legal incluyen los siguientes servicios;

- ✓ Orientación Legal en caso de Accidentes de Tránsito.
- ✓ Orientación Legal en el deber del cuidado, protección y manutención de los hijos.
- ✓ Orientación Legal para Sucesiones por causa de muerte o Ab Intestato
- ✓ Orientación Legal Permisos del Menor
- ✓ Orientación Legal para Solicitudes de Antecedentes.





Llamanos o Escribinos



021 519 3000

Escribinos



0982 60 20 20

NUEVOS SERVICIOS



TE ESPERAMOS!

ASUNCIÓN Y GRAN ASUNCIÓN

Capiatá

Av. Dr. López (Al lado del Hipermercado Luisito)
Cel.: 0986 107 441

Fernando de la Mora

Ruta Mariscal Estigarribia y Teniente Ettiene -
Paseo 1811 FDM
Tel.: 0981 262 534

Luque

Avda. Gral. Elizardo Aquino entre San Martín y Del
Maestro
Cel.: 0982 328 915

San Lorenzo

Ruta Mcal. Estigarribia c/ Avda. del Agrónomo
Cel.: 0981 637 286

INTERIOR

Altos

Luis Alberto del Parana esq./ Mcal. Estigarribia
Cel.: 0986 558 748

Caaguazú

Avda. Gral. Bernardino Caballero N° 592 y Dr.
Roberto L. Pettit
Cel.: 0991 621 623 / 0985 877 043

Campo 9

Avda. José A. Flores esquina Fulgencio R. Moreno
Cel.: 0981 807 198

Capiibary

Ruta 10 Las Residentas. B° 2 de Oro Centro
Cel.: 0986 778 390 / 0986 600 778

Ciudad del Este

Barrio Ciudad Nueva - Km. 7 - Avda. Julio César
Riquelme c/ Batallón 40
Cel.: 0981 188 637

Ciudad del Este 2

Avda. Bernardino Caballero esq. Crispino Báez
Cel.: 0984 820 001

Coronel Oviedo

Ruta Py 08 Dr. Blas Garay e/ Marcelino
Machuca y Norberto Giménez
Cel.: 0985 185 078 / 0986 640 381

Coronel Bogado

Coronel Martínez N° 148
Cel.: : 0985 530 619 / 0985 918 075

Encarnación

Avenida Irrazabal c\ Pedro Juan caballero.
Cel.: 0981 236 783 / 0982 158 888

Itá

Presbítero Gamarra 398 esq. Mcal. López
Cel.: 0986 192 305 / 0986 651 058

Itauguá

Mcal. José Félix Estigarribia entre Gral.
Caballero y Virgen del Rosario
Cel.: 0986 719 507 / 0984 517 930

Ma. Auxiliadora

Calle Independencia y Ruta 6ta
Cel.: 0986 125 524

Minga Guazú

Avda. Mariscal José Felix Estigarribia y
Cerro Corá.
Cel.: 0986 758 120 / 0983 888 724

Natalio

Avda. Los Lapachos y Cerro Corá.
Cel.: 0983 695 534 / 0985 670 855

Paraguari

Avda. José Eduvigis Díaz y 19 de Enero
Cel.: 0982 286 516 / 0982 330 096

San Pedro del Paraná

Nicanor Torales esq. Gregorio Cabrera
Cel.: 0985 601 372 / 0986 105 511

Santani

Avda. Zoilo González entre Rodríguez de
Francia y Yegros
Cel.: 0985 911 972 / 0986 163 662

San Ignacio Misiones

Avda. Mcal. Estigarribia y Mcal. López -
Misiones
Cel.: 0985 133615 / 0982 397900

Villarrica

Carlos Antonio Lopez esq. Ruy Diaz de
Melgarejo
Cel.: 0985 601 375

San Juan Nepomuceno

Calle Humaitá esq. Cerro León
Cel.: 0986 300 701 / 0985 905 962

Concepción

Presidente Franco e/ Agustín Fernando de
Pineda y Mayor Julio Otano
Cel.: 0971 518 455

ADMINISTRACIÓN CENTRAL

Mcal. Francisco S. López (ex Acceso Sur)
esq. Francisco Vergara
Fernando de la Mora - Zona Sur
Tel.: 021 519 3000

CENTRO DE DISTRIBUCIÓN

14 de Mayo 2651 esq. Fortín Arce
Barrio San Pedro - San Lorenzo
Tel.: 0984 298 009

SOLUCIÓN EFECTIVA S.A.

Francisco Vergara esq. Mcal. Francisco S.
López (ex Acceso Sur)
Fernando de la Mora - Zona Sur
Tel.: 021 519 3030



Escanea el código e
ingresa a nuestra web

SI TENÉS CONSULTAS, NO DUDES EN CONTACTARTE CON NOSOTROS EN:



Electroban



electrobanpy



www.electroban.com.py



electrobanpy



electroban.py

Hasta
12
cuotas
sin intereses



Hasta
40%

DE REINTEGRO
CON ueno bank

Aceptamos todas las tarjetas

