



mejorando tu calidad de vida

iConexiones que Transforman!

Regalos de

AMISTAD Y TECNOLOGÍA

> CATÁLOGO 73
JULIO - AGOSTO 2024



REQUISITOS
MÍNIMOS



APROBACIÓN
RÁPIDA



DELIVERY



PEQUEÑAS
CUOTAS



RED DE
PAGOS



mejorando tu calidad de vida

Presenta



**SOLUCIÓN
EFECTIVA S.A.**

Beneficios Únicos de servicios de Asistencia Básica Legal

Comprando en Electroban tienes los siguientes beneficios



Consultas Telefónicas ilimitadas de las situaciones legales que abarca la cobertura, llamando al número 021 519 3030



Consultas por email de las situaciones legales que abarca la cobertura en el correo asignado por SESA.



Reuniones personales presenciales, en los locales que SESA habilita hasta 1 hora de duración.

Asistencia Básica Legal

Los servicios de Orientación Básica Legal incluyen los siguientes servicios;

- ✓ Orientación Legal en caso de Accidentes de Tránsito.
- ✓ Orientación Legal en el deber del cuidado, protección y manutención de los hijos.
- ✓ Orientación Legal para Sucesiones por causa de muerte o Ab Intestato
- ✓ Orientación Legal Permisos del Menor
- ✓ Orientación Legal para Solicitudes de Antecedentes.





HD HD PLAY



SONIDO ENVOLVENTE
FRAMELESS

RAM 1GB
ANDROID 12

HDMI 2, 2.0
USB 2

Cod. 18630
TV LED 43" HD PLAY SMART FULL HD FRAMELES

Antes 18x	230.000 Gs.
Ahora 16x	230.000 Gs.

Cod. 19754
TV LED 50" HD PLAY SMART UHD FRAMELES

Antes 18x	315.000 Gs.
Ahora 16x	315.000 Gs.

MIDAS



Cod. 19532
TV MIDAS 42 SMART FHD MD-SMTV42A
 Full HD. Color: Negro. Pulgadas: 42" (diseño sin marcos Frameless). Sistema Operativo: Android OS 13. Incluye: Patas y soporte de pared estático. Compatibilidad: Netflix, YouTube, Amazon Prime Video, Disney+. Conectividad: 2 entradas HDMI, 2 entradas USB, CVBS y AUDIO I/D. Funciones Adicionales: Compartir pantalla. Altavoces: Integrados. Sintonizador Digital: ISDBT, WiFi

Antes 18x	242.000 Gs.
Ahora 16x	242.000 Gs.

MIDAS



Cod. 19776
TV LED MIDAS 32" SMTV32A SMART FHD, WIFI
 Receptor Digital: ISDB-T. Receptor Analógica: NTSC/PAL. Resolución 1366x768. Android 9 Entrada HDMI. Entrada USB. Entrada de VGA y audio PC. Ahorro de Energía. Multilinguaje Auto Búsqueda de Canales. 2 Entradas de A.V.

Antes 18x	113.000 Gs.
Ahora 16x	113.000 Gs.

LG



Cod. 18202
TV LED LG 32" HD SMART 32LQ630BPSA
 Resolución HD. Procesador a5 Gen5 para una mejor experiencia visual. ThinQ AI y WebOS para configuraciones y multimedia. Bluetooth Netflix, Youtube, Disney + navegador

Antes 18x	179.000 Gs.
Ahora 16x	179.000 Gs.



PRECIOS SUJETOS A VARIACION O HASTA AGOTAR STOCK. IMAGENES A MODO ILLUSTRATIVO. PUEDEN PRESENTAR VARIACIONES. LOS REGALOS Y PRODUCTOS ESTAN SUJETOS A DISPONIBILIDAD DE STOCK.

TE REGALAMOS
» 2 CUOTAS «

¡ESTAMOS A UN CLICK!



CONTACTANOS

☎ 021 519 3000
☎ 0982 60 20 20

LG



Cod. 19409

TV LED LG 43" SMART 43UR7800PSB 4K
Colores vivos y detalles extraordinarios con 4K HDR10 Pro. Una experiencia visual más inteligente con el procesador α5 4K con IA de sexta generación. Funcionalidad Inteligente, que incluye ThinQ AI y WebOS. Streaming integrado, que incluye LG Channels, Netflix, Apple TV+ y Disney+

Antes 18x ~~303.000 GS.~~

Ahora 16x 303.000 GS.

TOKYO



Cod. 18147

TV TOKYO SMART WEBOs 50" FRAMELESS 4K TWS50 DOLBY C/ AIR MOUSE
RAM: 1,5 GB. ROM: 1,98 GB. Sistema Operativo: WebOs 5.3. Con sintonizador analógico y digital (ISDB-T). Reproducción de archivos multimedia a través de USB. Pantalla Inalámbrica y comando de voz. Compatible con Youtube, Netflix, Prime Video, Disney+ y Star+. Resolución: 4K (2160p).

Antes 18x ~~327.000 GS.~~

Ahora 16x 327.000 GS.

TOKYO



Cod. 16792

TV LED TOKYO WEBOs TWS43 43" SMART DOLBY AIR MOUSE
Con sintonizador analógico y digital (ISDB-T). Con receptor de Wi-Fi incorporado. Sistema operativo Android 11.0. Memoria RAM 1GB. Almacenamiento interno 8GB. Reproducción de archivos multimedia a través de USB. Resolución Full HD (1080p). Incluye control Air Mouse. Sistema operativo Android.

Antes 18x ~~228.000 GS.~~

Ahora 16x 228.000 GS.

TOKYO



Cod. 16934

TV LED TOKYO 50" SMART TWS50 WEBOs DOLBY AIR MUOSE
RAM 1,5 GB. ROM 1,98 GB. Sistema Operativo WebOs 5.3. Con sintonizador analógico y digital (ISDB-T). Reproducción de archivos multimedia a través de USB. Pantalla Inalámbrica y comando de voz. Compatible con Youtube, Netflix, Prime Video, Disney+ y Star+. Resolución 4K (2160p)

Antes 18x ~~359.000 GS.~~

Ahora 16x 359.000 GS.

Consumer



Cod. 15476

TV LED 32" HD NORMAL
Tv led HD, 2 Hdmi, 2 Usb, Wifi, Galeria multimedia de alta definición y musica.

Antes 18x ~~160.000 GS.~~

Ahora 16x 160.000 GS.

Consumer



Cod. 12257

TV LED CONSUMER 40" SMART FHD, WIFI, 2HDMI, 2USB
Colores brillantes, mayor nitidez, alta definición de imagen, FULL HD, galerías multimedia y música, 2 puertos HDMI, 2 puertos USB, wifi, YouTube, netflix, Facebook, Twitter, Android.

Antes 18x ~~326.000 GS.~~

Ahora 16x 326.000 GS.

KONKA



Cod. 18486

TV LED KONKA 32" SMART ANDROID 11 FULL HD 1080 KDG32TC680LN
Sistema Operativo: Android 11. Hey Google Chromecast-built-in. RAM DDR3 1GB / EMMC 8GB. CPU: ARM Cortex-A55 Quad core / Mali G31*2. Pantalla: Backlight LED TV 32"
Resolución: 1366 x 768 HD 60Hz. Reducción dinámica del ruido 3D. Bluetooth: Si
Garantía 12 Meses

Antes 18x ~~163.000 GS.~~

Ahora 16x 163.000 GS.



Cod. 17256

TV LED SPEED 32" SMART STVLEDK325DL HDMI-VGA-USB C-SINT DIGI-SISTLINUX
Resolución de la pantalla: HD 1280x720
Pantalla: LED de 32"
Interfaz: HDMI, USB 2.0, con Sintonizador
Sistema Operativo: Linux

Antes 18x ~~220.000 GS.~~

Ahora 16x 220.000 GS.



PRECIOS SUJETOS A VARIACION O HASTA AGOTAR STOCK, IMAGENES A MODO ILLUSTRATIVO, PUEDEN PRESENTAR VARIACIONES. LOS REGALOS Y PRODUCTOS ESTAN SUJETOS A DISPONIBILIDAD DE STOCK.

Los precios pueden variar. Consultá con tu vendedor todas las promos que tenemos para vos!



LG



Cod. 18653
MINI COMPONENTE LG BLUET 2 USB 3300W CK43
 300 W
 Función Party Link
 Sincronizador de Sonido de TV
 Multi-Bluetooth
 Buscador de Archivos EZ
 Entrada USB

Antes 18x ~~137.000 GS.~~
 Ahora 16x **137.000 GS.**

LG



Cod. 12706
PARLANTE PORTATIL LG XBOOM PK3 16W BLUETOOTH
 Con Tecnología MERIDIAN
 Acción doble de los bajos
 Audio en Alta Definición
 Comando de Voz
 Resistente al agua IPX7
 Multi Bluetooth
 Dimensiones: 18 x 8 x 8 cm (largo x alto x ancho)

Antes 18x ~~84.000 GS.~~
 Ahora 16x **84.000 GS.**

TOKYO

Cod. 15409
PARLANTE TOKYO PARTY 8 LUZ LED BLUETOOTH FM-USB-SD-MIC.S-CABLE
 Potencia 15W RMS
 150W PMPO
 Batería de litio de 1800 mAh.
 Funciones altavoz de 8 pulgadas.
 Bluetooth, FM, conector de tarjetas.
 USB y TF, AUX, entrada de cable para guitarra, Luz LED.
 Alimentación Cable de carga USB de 5 V.
 1 micrófono inalámbrico.
 Control remoto.



9x **71.000 GS.**

Consumer

Cod. 14506 / 14507 / 18073
SPEAKER ROCKER BT6 BT FM USB 35W
 35W RMS.
 Subwoofer: 2x6,5".
 Luces LED.
 Puertos USB/TF.
 Bluetooth, Radio FM.
 Entrada AUX/MIC.
 Control remoto full.
 Batería de litio 7,4V 3000mAh



Antes 18x ~~105.000 GS.~~
 Ahora 16x **105.000 GS.**

Consumer

Cod. 10406 / 11101
PARLANTE PORTATIL CONSUMER 12" 1000W BT, USB, FM, 2 MIC, A BATERIA, CON PEDESTAL
 Amplificadores Speaker Box Bluetooth.
 Radio FM.
 Pantalla LCD.
 Puertos USB/SD/MMC.
 Panel de control MP3.
 2 Micrófonos inalámbricos.
 Entrada y salida AUX.
 Subwoofer.
 Batería Recargable.
 Trolley integrado.
 Asa telescópica.
 1000W.
 Pedestal con altura regulable.



Antes 18x ~~163.000 GS.~~
 Ahora 16x **163.000 GS.**

MIDAS

Cod. 12123
PARLANTE PORTATIL MIDAS MD-PS1311 FM, USB, BT, BATERIA, PEDESTAL, 1MIC.
 Con el parlante portátil MIDAS PS1311 lleva tus música a todas partes.
 Con la función Karaoke, vas a ser el alma de la fiesta, con batería de hasta 5 horas de duración, asa de transporte y rueditas, este parlante, es el ideal para toda ocasión.



Antes 18x ~~87.000 GS.~~
 Ahora 16x **87.000 GS.**

JBL

HARMAN
 Cod. 17121
CAJA ACUSTICA JBL MAX 15 BT/USB
 Sistema amplificado de dos vías 15".
 Gabinete: Polipropileno con malla de acero.
 SPL MAX: 129dB.
 Potencia: 350 vatios RMS.
 Impedancia de entrada: 100k ohm balanceado.
 Patrón de cobertura: 100° (horizontal) x 60° (vertical) nominal.
 Transmisión de audio, Bluetooth versión 5.0.
 DSP: 15 preajustes.
 Conexiones: 2 entradas combinadas de micrófono.



PEDESTAL - WHISKY RED LABEL
de Regalo!!!

Antes 18x ~~401.000 GS.~~
 Ahora 16x **401.000 GS.**

Cod. 19616
CAJA ACUSTICA GLOBE GLB-15R BT
 Parlante activo de 15 pulgadas - 2 vías.
 Potencia nominal 600 W.
 Potencia RMS: 300 W.
 Conexiones: Entrada y salida XLR, entrada para microfono 1/4 jack, P10 PLUG/CANON, conexión para instrumentos musicales.
 Pantalla: LCD.
 Bluetooth: 5.0.
 Radio FM.
 Puerto USB lector MP3.



PEDESTAL - WHISKY RED LABEL
de Regalo!!!

Antes 18x ~~171.000 GS.~~
 Ahora 16x **171.000 GS.**

Cod. 19738
CAJA ACUSTICA GLB-15 - GLOBE
 Parlante activo de 15 pulgadas - 2 vías.
 Potencia nominal 1300 W.
 Potencia RMS: 650 W
 Conexiones: RCA, entrada y salida XLR, AUX, P10, conexión para instrumentos musicales
 Bluetooth: 5.0.
 Puerto USB, lector MP3



PEDESTAL - WHISKY RED LABEL
de Regalo!!!

Antes 18x ~~256.000 GS.~~
 Ahora 16x **256.000 GS.**



SAMSUNG

Cod. 19376
**TELEFONO
CELULAR
SAMSUNG A05
64GB**

Pantalla 6.7"
Resolución de pantalla 720 x 1600 (HD+).
Cámara trasera - Resolución (múltiple) 50.0 MP + 2.0 MP. Cámara frontal - Resolución 8.0 MP. Resolución de grabación de video FHD (1920 x 1080)@60fps. Cámara lenta 120fps @HD.
Sistema Operativo Android. Memoria RAM 4GB. Almacenamiento 64GB. Versión USB 2.0. Bluetooth v5.3. Wi-Fi 802.11. Batería 5000 mAh.



A05

SAMSUNG

Cod. 20067
**TELEFONO
CELULAR
SAMSUNG A05
128GB**

Pantalla 6.7". Resolución de pantalla 720 x 1600 (HD+).
Cámara trasera - Resolución (múltiple) 50.0 MP + 2.0 MP. Cámara frontal - Resolución 8.0 MP. Resolución de grabación de video FHD (1920 x 1080)@60fps. Cámara lenta 120fps @HD.
Sistema Operativo Android. Memoria RAM 4GB. Almacenamiento 128GB. Versión USB 2.0. Bluetooth v5.3. Wi-Fi 802.11. Batería 5000 mAh.



A05

SAMSUNG

Cod. 19343
**TELEFONO
CELULAR
SAMSUNG A15
128GB**

Pantalla: 6.5"; 1080 x 2340 pixels. Procesador: Mediatek Helio G99 2.2GHz. RAM: 4GB
Almacenamiento: 128GB. Expansión: microSD
Cámara: Triple, 50MP+5MP+2MP. Batería: 5000 mAh. OS: Android 14. 4 actualizaciones mayores de OS. Parches seguridad: 5 años. Perfil: 8.4 mm
Peso: 200 g



A15

15x **118.000 GS.** Colores disponibles



15x **130.000 GS.** Colores disponibles



15x **189.000 GS.** Colores disponibles



SAMSUNG

Cod. 19389
**TELEFONO
CELULAR
SAMSUNG A25
128GB 5G**

Pantalla 6.5"
Resolución de pantalla 1080 x 2340 (FHD+).
Cámara trasera - Resolución (múltiple) 50.0 MP + 8.0 MP + 2.0 MP. Cámara frontal - Resolución 13.0 MP. Resolución de grabación de video UHD 4K (3840 x 2160)@30fps. Cámara lenta 480fps @ HD, 240fps @HD. Sistema Operativo Android. Memoria RAM 8GB. Almacenamiento 256GB. Versión USB 2.0. Bluetooth v5.3. Wi-Fi 802.11. Batería 5000 mAh.



A25

SAMSUNG

Cod. 20049
**TELEFONO
CELULAR
SAMSUNG A35
8/128GB**

Pantalla: 6.6" FHD+ Super AMOLED
Cámaras: Frontal 13MP, Principal 50MP, Ultra Angular 8MP, Macro 5MP
Memoria: RAM: 6Gb, ROM: 128 Gb
Procesador: Exynos 1380 4nm Octa Core
Batería: 5.000 mAh 25w Carga Rapida
Red: 5G + Esim opcional



A35

mi

Cod. 19053
**TELEFONO
CELULAR
XIAOMI REDMI
13C 4-128GB**

Tamaño de pantalla: 6.71" AMOLED
Resolución: 1080 x 2400
Cámara principal: Triple 50MP + 8MP + 2MP
Cámara frontal: 8MP
Batería: Li-Po - 5100 mAh
Procesador: Octa Core de 2.0GHz



13C

15x **232.000 GS.** Colores disponibles



15x **306.000 GS.** Colores disponibles



15x **143.000 GS.** Colores disponibles



mi

Cod. 19603
**TELEFONO CELULAR
XIAOMI REDMI 13C
6-128GB**

Tamaño de pantalla 6.71". Resolución 1080 x 2400p. Sistema Operativo Android 13. Chipset Mediatek Dimensity 6100 + CPU Procesador / Núcleos (8) Octa-core Velocidad 1.8 GHz. Procesador Gráfico Mali-G57 MC2. Cámara Trasera Triple 50Mp - 8Mp - 2Mp. Flash LED Sí. Resolución de video 1080p FHD. Cámara Frontal 8Mp. Conectividad Inalámbrica Bluetooth 5.2, GAULLEO, GLONASS, GPS. Batería Li-Po - 5100 mAh. Color Midnight Black. Memoria Interna 128 GB. Memoria RAM 6 GB.



13C

mi

Cod. 19979
**TELEFONO
CELULAR
XIAOMI NOTE
13 6/128GB**

Pantalla: 6.67" AMOLED
Sistema operativo: Android 13, MIUI 14
Cámara principal: Triple 108MP + 8MP + 2MP
Cámara frontal: 16MP
Procesador: Qualcomm SM6225 Snapdragon 685
Almacenamiento: 128GB
Memoria: 6GB
Batería: 5000 mAh



NOTE 13

mi

Cod. 19342
**TELEFONO
CELULAR
XIAOMI NOTE
13 PRO 8/256GB
4G.**

Almacenamiento y RAM 8+256 GB
Procesador MediaTek Helio G99-Ultra
Pantalla AMOLED de 6,67" 120Hz
Cámara triple de 200MP+8MP+2MP
Cámara frontal de 16MP. Batería de 5000 mAh / Admite carga turbo de 67 W USB-C
Conectividad SIM 1 + Híbrido (SIM o microSD)
Wi-Fi: 802.11a/b/g/n/ac Bluetooth 5.2
Sistema operativo MIUI 14



NOTE 13 PRO

15x **146.000 GS.** Colores disponibles



15x **178.000 GS.** Colores disponibles



15x **269.000 GS.** Colores disponibles



PRECIOS SUJETOS A VARIACION O HASTA AGOTAR STOCK, IMAGENES A MODO ILLUSTRATIVO, PUEDEN PRESENTAR VARIACIONES. LOS REGALOS Y PRODUCTOS ESTAN SUJETOS A DISPONIBILIDAD DE STOCK.



TECNO
 mobile

POVA 5

Cod. 19601
TELÉFONO CELULAR TECNO POVA 5 LH7N 6.78" DS LTE 8/256GB
 Pantalla: 6.78" FHD+
 Procesador Helio G99
 CámaraDual: 50+0.08 megapixel
 Batería: 6000 mAh/ 45W
 Taza de refresco 120 Hz



PHILIPS

Cod. 16486
AURICULAR PHILIPS ON EAR SHL5005WT-00
 Auricular de diadema AlmoHADILLA suave para la oreja. Sistema acústico cerrado con neodimio. Bobina móvil de cobre. Parlante dinámico de 32 mm. Peso de 121 g. Cable de 1,2 m con conexión dos en paralelo y simétrico. Cable libre de oxígeno. Conector 3,5 mm estéreo y chapado en oro de 24 k. Micrófono integrado para contestar llamada y cambiar de canción.



PHILIPS

Cod. 18216
AURICULAR PHILIPS OVER EAR TAH4105BK00
 Auricular supraaural plegable y con micrófono integrado. AlmoHADILLA suave y ajustable para la oreja. Banda sujetadora acolchada, ligera y ajustable. Sistema acústico cerrado con neodimio. Parlante dinámico de 32 mm. Peso de 153 g. Conector 3,5 mm estéreo y chapado en oro de 24 k. Control en el cable para contestar llamada y cambiar de canción.



15x 168.000 GS.

CONTADO 135.000 GS.

CONTADO 166.000 GS.

REMINGTON

Cod. 14198
AFEITADORA REMINGTON PR1335 A BATERIA RECARGABLE LED
 Tiempo de carga: 16 horas, Las cuchillas de doble vía proporcionan dos pistas de cuchillas de afeitado para un contacto máximo con la piel, Piel amigable Pop-Up Trimmer Detalles Patillas y pelo facial, La tecnología Power Flex de 360 grados permite que la cabeza se ajuste a cualquier ángulo para reducir la irritación.



REMINGTON

Cod. 15039
CORTAPELO REMINGTON MOD HCS850 IRROMPIBLE 220V-50HZ
 Cortapelos Indestructible. Sistema de navaja de PowerCut. Cuchillas de precisión. Nuevo motor súper magnético. Mango de goma antideslizante. 8 peines de corte. Cepillo para limpiar el cuello. Aceite lubricante de cuchillas. Capa de peluquería. Caja para almacenar duradera.



REMINGTON

Cod. 13512
KIT CORTAPELO REMINGTON HC1095
 Corte 100% lineal. Potente motor. Cuchillas de acero inox. Cuchillas autoafilables. 6 peines de corte. Ajustable. Agarre antideslizante Uso con cable. Caja de almacenamiento



CONTADO 278.000 GS.

10x 70.000 GS.

CONTADO 130.000 GS.

MONDIAL
 ELECTRODOMESTICOS

Cod. 18133
ESTUFA MONDIAL PANEL DE VIDRIO A-13 1500W
 Modelo A-13
 Potencia 1300W
 Resistente al agua
 Integra un temporizador en formato 24h
 Pantalla táctil



TOKYO

Cod. 16455
ESTUFA RADIADOR TOKYO MOD. EFRON 7 ELEMENTOS 1500W
 Radiador de 7 elementos. Radiador de aceite. Potencia 1.500 W. Termostato regulable. Dispositivos antiheladas. Con enrollables. Dimensiones 33x28x64 cm.



TOKYO

Cod. 14459
ESTUFA TOKYO SOLIS HALOGENA EDTESOLIS-N
 Potencia 800W (2 x 400W). Con dispositivo de corte de seguridad. Con resistencias halógenas. Con luz piloto.



Antes 18x ~~73.000 GS.~~

Ahora 16x 73.000 GS.

CONTADO 221.000 GS.

15x 74.000 GS.

PRECIOS SUJETOS A VARIACION O HASTA AGOTAR STOCK. IMÁGENES A MODO ILUSTRATIVO. PUEDEN PRESENTAR VARIACIONES. LOS REGALOS Y PRODUCTOS ESTÁN SUJETOS A DISPONIBILIDAD DE STOCK.

TE REGALAMOS
»2 CUOTAS«

#ESTAMOSAUCLICK



CONTACTANOS

☎ 021 519 3000
☎ 0982 60 20 20

TOKYO

Cod. 14358
ESTUFA TOKYO AURA CALOVENTOR CON OSCILACION
Potencia 2000W.
2 niveles de calentamiento.
Con perilla reguladora de temperatura.
Con función de oscilación y aletas para distribuidor del calor.
Con luz piloto.



TOKYO

Cod. 14286
ESTUFA TOKYO CALOVENTOR MOD ALBA 220V/50HZ
Potencia 2000W.
2 niveles de calentamiento.
Con aletas para distribución del calor.
Con luz piloto.



Consumer

Cod. 10773
ESTUFA ELECTRICA CONSUMER SALAMANDRA 42,5X28X54CM
Teniendo la a pariencia de antiguas salamandras a leña, estas estufas eléctricas son decorativas al mismo tiempo que proporcionan importante calor regulable. Efecto llamas en 3D. Potencia: 950/1850W. Medidas: 42.5x28x54cm.



CONTADO 239.000 GS.

CONTADO 179.000 GS.

Antes 18x ~~109.000 GS.~~
Ahora 16x 108.000 GS.

Consumer

Cod. 11749
ESTUFA ELECTRICA CONSUMER SALAMANDRA 51,5X34,2X59CM
Teniendo la a pariencia de antiguas salamandras a leña, estas estufas eléctricas son decorativas al mismo tiempo que proporcionan importante calor regulable. Efecto llamas en 3D. Potencia: 950/1850W. Medidas: 51.5x34x59cm. Peso: 10Kg.



Antes 18x ~~136.000 GS.~~
Ahora 16x 136.000 GS.

Consumer

Cod. 11814
ESTUFA HALOGENA CONSUMER 1200W
Radiación rápida y uniforme.
3 Niveles de potencia 400/800/1200 Watts.
Radio de oscilación de 70 grados.
Sistema de seguridad anti-vuelco.
Rejilla frontal protectora.
Cubierta fría al tacto.
Muy bajo consumo.



CONTADO 244.000 GS.

Consumer

Cod. 15497
ESTUFA CONSUMER HALOGENA CMR-H2
Radiación rápida y uniforme. 3 niveles de potencia 400/800/1200 Watts. Radio de oscilación de 70 grados. Sistema de seguridad anti-vuelco. Rejilla frontal protectora. Cubierta fría al tacto. Muy bajo consumo.



CONTADO 331.000 GS.

VCP

Cod. 11916
TERMOCALFON VERTICAL VCP 50 LTS.
Grado de Protección: IPX4. Presión nominal: 0,75MPa
Potencia eléctrica: 1.500W. Voltaje: 220-240V
Frecuencia: 50Hz. Panel de Control: Mecánico.
Termostato: Capilar, 30°C a 75°C.
Garantía: 2 años
Tanque Interior: Tanque Esmaltado
Revestimiento: Galvanizado con Pintura anticorrosiva
Material. Ánodo protector: Magnesio, 18x110mm
Dimensiones: Alto, Diámetro: 450x563mm. Peso: 18,2kg



Antes 18x ~~159.000 GS.~~
Ahora 16x 159.000 GS.

VCP

Cod. 11917
TERMOCALFON DE 80 LITROS VERTICAL
Capacidad: 80 litros
Potencia Eléctrica: 1,5KW
Voltaje / Frecuencia: 220V / 50Hz
Presión: 0,75Mpa
Máxima Temperatura: 75°C
Grado de Protección: IPX4
Panel de Control: Mecánico.
Termostato: Capilar, 30°C a 75°C
Tanque Interior: Tanque Esmaltado
Revestimiento: Galvanizado con Pintura anticorrosiva.



Antes 18x ~~183.000 GS.~~
Ahora 16x 183.000 GS.

PRECIOS SUJETOS A VARIACION O HASTA AGOTAR STOCK, IMAGENES A MODO ILLUSTRATIVO, PUEDEN PRESENTAR VARIACIONES. LOS REGALOS Y PRODUCTOS ESTAN SUJETOS A DISPONIBILIDAD DE STOCK.



TOKYO

4H

Cod. 11489
COCINA TOKYO DALLAS 4HORNALLAS T-V HORNO AUT. MESA INOX

Mesada de acero INOX, Temperatura máxima del horno 270°C, Quemadores de aluminio.

Tapa del horno con vidrio doble, Material del horno Limpia fácil, Con tapa superior de vidrio.

Capacidad horno 50 lts., A gas, 4 Hornallas.

Antes 18x ~~107.000 GS.~~

Ahora 16x 107.000 GS.



ATLAS

Cod. 20105
COCINA ATLAS COOKTOP 4H AGILE UP GLASS

Antes 18x ~~82.000 GS.~~

Ahora 16x 82.000 GS.

4H

Cod. 20106
COCINA ATLAS COOKTOP 5H AGILE UP GLASS TRIPLE LLAMA

Antes 18x ~~116.000 GS.~~

Ahora 16x 116.000 GS.

4H

Cod. 20107
COCINA ATLAS COOKTOP 5H AGILE UP GLASS MEGA LLAMA

Antes 18x ~~104.000 GS.~~

Ahora 16x 104.000 GS.

5H

TOKYO

Cod. 15433
ANAFE TOKYO COTOKANKA6400N INOX 4H A GAS ENC. ELECT.

4 hornallas (4 a gas), 3 tamaños de hornalla.

4 a Gas.

Encendido Eléctrico.

NO trae manguera para la conexión al gas.



CANDY



Cod. 17736

HORNO DE EMPOTRAR CANDY 65LTS. FCP605X/E ANALOGICO PANTALLA DIGITA

Diseño: Moderno y versátil Ideal para: Asar alimentos de forma rápida y sencilla

Tipo de regulador: Mecánico con temporizador digital

Material de la puerta: Acero inoxidable y vidrio

Capacidad: 65 litros

Antes 18x ~~320.000 GS.~~

Ahora 16x 320.000 GS.

TOKYO

46 lts.

Cod. 19808

HORNO ELECTRICO TOKYO LISTO PLUS 46LTS.

Temporizador hasta 120 minutos. Temperatura máxima 250 °C. Luz interna y luz piloto.

Capacidad 46 litros. Potencia 1.800W.

Incluye: Agarradera de seguridad. Bandeja de cocción. Rejilla metálica.

Antes 18x ~~74.000 GS.~~

Ahora 16x 74.000 GS.

MIDAS

63 lts.

Cod. 19540

HORNO ELECTRICO MIDAS 63 LTS MD-HE63 5/ PLACA NEGRO 2200W

Potencia: 2.200W. Selección de temperatura: 100°C- 250°C. Temporizados: 60 minutos con campana de aviso. Selección de cocción:

6 posiciones. 4 pcs de acero inox. de alta resistencia. Luz interior. Convección. Espiedo para pollo. Voltaje: 220V~ 50Hz

Accesorios: Bandeja del horno, Rejilla de metal, Asa para bandeja y Espiedo para pollo

Antes 18x ~~114.000 GS.~~

Ahora 16x 114.000 GS.

MIDAS

46 lts.

Cod. 19778

HORNO ELECTRICO MIDAS 46LTS. MD-HE46RC ROJO

Con función Convector • Timer de 60 min

Temperatura de 100°C a 250°C

Potencia de 2.000 W • 220V • 50/60Hz

Con luz en el interior. Bandeja para hornear • Parrilla removible • Asa para extraer

DIMENSIONES (En cm): 56 x 46 x 34

13x 72.000 GS.

ATLAS

44 lts.

Colores disponibles



Cod. 13866 / 13867 / 13868

HORNO ELECTRICO ATLAS 44LTS. AH44E-B CON GRIL, TIMER, 300° BLANCO

Grill dorador, 1750 Watts, Iluminación interna

Timer sonoro para 120 min., Control automático de temperatura, Vidrio doble, Pies antideslizantes

Luces indicadoras de funcionamiento, Horno con acabado limpia fácil.

Antes 18x ~~104.000 GS.~~

Ahora 16x 104.000 GS.

TOKYO

20 lts.

Cod. 11523

MICROONDAS TOKYO MOD ORBIT TOK20MX

Potencia: 700W, Capacidad: 20 litros,

Temporizador hasta 30 minutos, 5 niveles de potencia de cocción, Con función "Descongelar"

Control mecánico (a perilla).

Antes 18x ~~86.000 GS.~~

Ahora 16x 86.000 GS.



TE REGALAMOS
»2 CUOTAS«

#ESTAMOSAUCLICK



CONTACTANOS

☎ 021 519 3000
☎ 0982 60 20 20

TOKYO



Cod. 18047
**MICROONDAS TOKYO MOD ORBIT
TOK20LOG 20LTS MANUAL CON GRILL**
Capacidad: 20 lts. Grill. 800W. Con perilla.
5 niveles de potencia. Función cocción rápida.
Panel manual. Timer hasta 35 minutos.
Medidas: an. 43 cm. alt. 25 cm. prof. 33 cm.

Antes 18x ~~80.000 GS.~~
Ahora 16x 80.000 GS.

Whirlpool



Cod. 13134
**MICROONDAS WHIRLPOOL WMS20CZWDS
20LTS. BLANCO SIN GRILL**
700 W. 10 niveles de potencia. Panel Digital.
Menú Pre-programados. Cocina Rápido Reduce
los tiempos de preparación con 6 programas
predefinidos. Panel táctil Panel de membrana
para facilitar la limpieza y durabilidad de la
botonera. 20 Lts capacidad.

Antes 18x ~~83.000 GS.~~
Ahora 16x 83.000 GS.

Whirlpool



Cod. 4927
**MICROONDAS WHIRLPOOL 38LTS MOD.
WM1114ADWC**
Potencia 1.500 W. Menús pre-programados.
6 niveles de potencia. 11 ciclos pre-programados
para cocinar. Panel digital. Traba para niños Tecla
especial de bloqueo para evitar travesuras y
asegurar el cuidado de tu familia. Grill eléctrico
Para preparar esos platos gratinados y bien
crujientes. 38 Lts capacidad.

Antes 18x ~~153.000 GS.~~
Ahora 16x 153.000 GS.

TOKYO



Cod. 14414
**PLACA INFRARROJA TOKYO MOD TOK3106
1HORNALLA 1200W-220V-50H**
Potencia 1200W.
Con regulador a perilla
Con luz piloto.
Infrarrojos.

CONTADO 228.000 GS.

TOKYO



Cod. 15374
**PLACA INFRARROJA TOKYO COTOKPINFB +
OLLA 2000W CON TIMER**
Potencia 2.000W. Manejo simple. Cocción
infrarroja. Timer digital. Pantalla y menús
regulables. Protección a sobrecalentamiento.
Incluye olla de regalo.

CONTADO 351.000 GS.

TOKYO



Cod. 16913
**PLACA INDUCCION TOKYO COTOKPINDB +
OLLA 2000W MULTIFUNCION CON TIMER**
Potencia 2.000W.
Cocción a inducción.
Alarma sonora.
Timer digital.
Protección contra el sobrecalentamiento.
Incluye olla de regalo.

CONTADO 308.000 GS.

MIDAS



Cod. 20119
PLACA INDUCCION MIDAS PI23M C/OLLA
2000 WATTS de potencia nominal.
Vidrio de Cerámica de alta resistencia.
Timer automático
Alerta de Calor
Cambios de Funciones mediante botón de
selección de modo
Modos automáticos de cocción
220/ 50Hz
Incluye Olla de Regalo
Panel Táctil.

CONTADO 221.000 GS.

ufesa



Cod. 12609
SANDWICHERA UFESA SW7400 4 PANES
Capacidad para 4 sandwiches
Placas anti adherentes
Piloto de funcionamiento y temperatura

9x 75.000 GS.

TOKYO



Cod. 12587
SANDWICHERA TOYO MAXCRISP 2 PANES
Potencia: 800W
Con luces indicadoras.
Con manija y traba de seguridad.

CONTADO 93.000 GS.

10 Los precios pueden variar. Consultá con tu vendedor todas las promos que tenemos para vos!

PRECIOS SUJETOS A VARIACION O HASTA AGOTAR STOCK, IMAGENES A MODO ILLUSTRATIVO, PUEDEN PRESENTAR VARIACIONES, LOS REGALOS Y PRODUCTOS ESTAN SUJETOS A DISPONIBILIDAD DE STOCK.



Cod. 15229
SANDWICHERA SPEED SS3-1 3EN1 750W NEGRO 2 PANES
 Con una potencia de 750W, 100% de cerámica Libre de tóxicos, Resistentes, Limpia fácil 3 placas intercambiables



CONTADO 245.000 GS.



Cod. 17961
FREIDORA ELECTRICA MONDIAL AF-30I 3.5L 1500W 200°C TIMER ACERO INOX
 Modelo: AF-30-I, Capacidad: 3.5L Potencia: 1500W, Temperatura: Hasta 200°C Temporizador: 60 minutos Acción del producto: Hornea, cocina, dora y frie tus alimentos

11x 72.000 GS.



Cod. 19541
FREIDORA MIDAS AIR FRYER KAMBA 5,5LTS NEGRO
 5,5 Litros reales. Diseño exclusivo con Visor que permite evitar aberturas innecesarias. Color: Negro. Controles analógicos de larga duración. Configurable entre 80° y 200° C Configurable de 1 minuto de uso hasta 60 minutos. 1350 W. Base antiadherente de fácil limpieza. 220 V. Sin fijaciones aparentes (remaches, tornillos, clips, etc.)

14x 74.000 GS.



Cod. 20114
FREIDORA SIN ACEITE DIGITAL ULTRA 6,5L NEF-192
 Freidora sin aceite (de aire). Pantalla LED Digital. Capacidad: 6,5L. Potencia: 1500W. Temperatura ajustable: 80° a 200°C. Temporizador ajustable: 0 a 60 min. Apagado automático con alerta. Panel táctil. 12 programas de cocción preestablecidos. Olla y rejilla para freír extraíbles con revestimiento antiadherente.

Antes 18x 82.000 GS.
Ahora 16x 82.000 GS.



Cod. 20115
HORNO FREIDORA 5/ACEITE DIGITAL GOURMET 14L NEF-174
 2 en 1: Freidora y horno digital sin aceite (de aire). Capacidad de 14 litros. Ventana de visualización con Luz. Panel con pantalla táctil LED. 8 configuraciones de programas. preestablecidos. Temporizador de 60 minutos. Control de temperatura ajustable: 80° a 200°C. Potencia: 1700W. Protección contra sobrecalentamiento. Incluye: Canasta giratoria, Asadera, Rejillas. Airfryer, Pincho para rostizar, Asa/Horquilla. y Pinza metálica. Alimentación: 220-240V ~ 50-60Hz.

Antes 18x 109.000 GS.
Ahora 16x 109.000 GS.



Cod. 20116
FREIDORA SIN ACEITE DIGITAL POWER PRO 9L NEF-193
 Freidora sin aceite (de aire) Digital. Capacidad: 9L. Potencia: 1800W. 10 programas preestablecidos. Función descongelar. Función DIY (ajustar manualmente tiempo y temperatura) Ventana de visualización transparente. Tecnología Fry Force 360°. Temperatura ajustable: 80°C a 200°C. Temporizador ajustable hasta 60 min. Incluye pinza metálica.

Antes 18x 98.000 GS.
Ahora 16x 98.000 GS.



Cod. 18792
FREIDORA SIN ACEITE PEABODY CON GRILL 6LTS PE - AFG011X
 7 programas predeterminados: "Hornear, Asar, Grillar, Deshidratar, Freír, Papas Fritas y Parrilla". 4 Niveles cocción para la función Grill. Display LED touch. Cuerpo de acero inoxidable Cocción por convección. Capacidad 6 Lts 3 Accesorios desmontables: Olla, Grill y Canasta Freidora. 1600 Watts

Antes 18x 175.000 GS.
Ahora 16x 175.000 GS.



Cod. 17842
FREIDORA ARNO AIR FRY EY1225B2 3.2L ROJO-NEGRO 220V 1200W
 Temperatura ajustable hasta 200°C. Timer de 60 minutos. Capacidad de 3.2 L. Cable de 0.71 mts. Tecnología Air Fry para resultados más uniformes. Fácil de limpiar, permite quitar la rejilla. Variedad de preparaciones.

14x 70.000 GS.



Cod. 19762
PLANCHA CHURRASQUERA CONSUMER ELECTRICA 550 X430X 240
 Acero Inoxidable. Potencia: 3 KW. 220-240 V / 50-60 Hz. Peso: 25 Kg. Dimensiones: 550x430x240 mm

Antes 18x 197.000 GS.
Ahora 16x 197.000 GS.

PRECIOS SUJETOS A VARIACION O HASTA AGOTAR STOCK. IMAGENES A MODO ILLUSTRATIVO. PUEDEN PRESENTAR VARIACIONES. LOS REGALOS Y PRODUCTOS ESTAN SUJETOS A DISPONIBILIDAD DE STOCK.

TE REGALAMOS
» 2 CUOTAS «

#ESTAMOSALCLICK



CONTACTANOS

☎ 021 519 3000
☎ 0982 60 20 20



Disponible el modelo
SC-9935

Cod. 11882
**HAMBURGUESERA TOMASÍ SC7035
70CM 650X325 A GAS**
Estructura revestida en acero inoxidable 430
para una mejor conservación y limpieza.
La chapa y prensa tienen un grosor de
2 mm, con media prensa cuenta con un
refuerzo para mayor durabilidad. IMPORTANTE:
Cuenta con una pintura protectora para
almacenamiento, RETIRAR CON ALCOHOL O
THINNER ANTES DE USAR.

Antes 18x ~~83.000 GS.~~
Ahora 16x 83.000 GS.

Consumer



Cod. 19759
SALCHICHERA ELECTRICA CONSUMER
9 Rodillos de aluminio. Control de temperatura.
Potencia 1.35 kw 220V-50Hz. Peso: 13 kg.
Medida: 560x410x190 mm.

Antes 18x ~~146.000 GS.~~
Ahora 16x 146.000 GS.

Consumer



Cod. 19756
**CORTADORA DE FIAMBRES CONSUMER
220MM 320W**
Ajuste gradual de la intensidad de corte de 0 a 10
mm. Hoja de corte: 220 mm/81". Cuchilla forjada
y templada de fuerte espesor. Potencia: 0.32KW,
220V/50Hz. Peso: 14.3kg.
Dimensiones: 400x380x340 mm.

Antes 18x ~~327.000 GS.~~
Ahora 16x 327.000 GS.

12

Los precios pueden variar. Consultá con tu vendedor todas las promos que tenemos para vos!

Consumer



Cod. 19758
PLANCHA GRILL ELECTRICA 1 TAPA CONSUMER
Regulador de temperatura. Potencia 2.2KW
220V/50Hz. Peso 21 kg. Medida 425x400x210

Antes 18x ~~158.000 GS.~~
Ahora 16x 158.000 GS.

Consumer



Cod. 19755
**MOLEADOR DE CARNE INDUSTRIAL CONSUMER
120KG/H 550W INOX.**
Capacidad de Producción 120kg/ hr. Acero
inoxidable. Power 0.55 KW. 220 V / 5 Hz
Peso: 27 kg. Dimensiones: 400x190x410 mm.

Antes 18x ~~262.000 GS.~~
Ahora 16x 262.000 GS.

Consumer



Cod. 14640
**ESTUFA PARA ALIMENTOS TITA W3B 3
BANDEJAS VIDRIO CURVO 220V 250W**
Potencia: 250 W. Material: Acero inoxidable
Apertura: Trasera. Tapa de: Vidrio templado

Antes 18x ~~123.000 GS.~~
Ahora 16x 123.000 GS.

Consumer



Cod. 19761
PLANCHA GRILL ELECTRICA 2 TAPAS CONSUMER
Regulador De Temperatura. 2 Tapas.
Potencia: 2.2 Kw. Peso: 26 Kg.

Antes 18x ~~197.000 GS.~~
Ahora 16x 197.000 GS.

Consumer



Cod. 19764
MÁQUINA ALGODÓN DE AZÚCAR
Potencia: 1080w. Voltaje: 220V/50Hz.
Dimensiones: 520x520x500 mm.
Producción: 1 unidad cada 30 segundos.

Antes 18x ~~197.000 GS.~~
Ahora 16x 197.000 GS.

Consumer



Cod. 14638
**ESTUFA PARA ALIMENTOS TITA W3B 3
BANDEJAS VIDRIO CURVO 220V 250W**
Potencia: 250 W. Material: Acero inoxidable
Apertura: Trasera. Tapa de: Vidrio templado

Antes 18x ~~85.000 GS.~~
Ahora 16x 85.000 GS.

PRECIOS SUJETOS A VARIACIÓN O HASTA AGOTAR STOCK, IMÁGENES A MODO ILUSTRATIVO, PUEDEN PRESENTAR VARIACIONES, LOS REGALOS Y PRODUCTOS ESTÁN SUJETOS A DISPONIBILIDAD DE STOCK.



Cod. 20113
**MAQUINA PARA ALGODÓN DE AZÚCAR
 QUICK PRO**

Antes 18x	190.000 GS.
Ahora 16x	180.000 GS.



Cod. 10973
**MAQUINA PARA PORORO ITALUX MOD.
 IMP08 220V**

Antes 18x	163.000 GS.
Ahora 16x	163.000 GS.



Cod. 19910
**HERVIDORA ELECTRICA ELECTROBRAS SMART
 ENJE-02 1.7L**

Hervidor eléctrico de plástico. Elemento calefactor oculto. Apagado automático/manual. Estructura de apertura automática de la tapa. Luz indicadora en el interruptor. Con marca de nivel de agua externa. Controlador STRIX (Líder Mundial en controlador de hervidoras eléctricas). Garantía 6 meses

CONTADO	140.000 GS.
----------------	--------------------



Cod. 10687
**CAFETERA PERSONAL TOKYO SINGLE CON
 TAZA DE ACERO INOX**

Cafetera personal para preparación con café torrado molido. Taza de acero inoxidable de larga duración. Capacidad de 150 ml. 350W. Filtro permanente lavable y extraíble, recoge gotas, interruptor de piloto luminoso.

CONTADO	118.000 GS.
----------------	--------------------



Colores disponibles
 ● ● ●

Cod. 14179/14180/14181
**CAFETERA MOULINEX DOLCE GUSTO
 PICCOLO XS ROJA**

Tipo de café: Cápsulas. Presión en bares: 15 bares. Capacidad (lt): 0.8 lt. Espumador de leche. Apagado automático. Alto: 28 cm Ancho: 14 cm Profundidad: 27 cm

Antes 18x	93.000 GS.
Ahora 16x	93.000 GS.

PEABODY



**CAFÉ ESPECIALIDAD
 de Regalo!!!**

Cod. 18798
**CAFETERA DE GOTEO PE-CTA4205 JARRA
 DE VIDRIO**

730 Watts
 1,5 lts de capacidad
 Funcion "Mantener caliente"
 Funcion Antigotero
 Cuerpo de plástico y acero inoxidable
 Filtro removible y lavable

CONTADO	242.000 GS.
----------------	--------------------

ARNO



Cod. 12201
**MULTIPROCESADOR ARNO MULTICHEF 7EN1
 DO165 MP70 700W 220V**

Potencia: 700W, 2 velocidades + pulsar, 7 en 1: licua, pica, ralla, rebana, exprime, amasa y emulsiona. Con jarras de plástico (licuadora y picador), Licuadora: 1,5Lts. Procesadora: 1,3 Lts.

Antes 18x	77.000 GS.
Ahora 16x	77.000 GS.



PRECIOS SUJETOS A VARIACION O HASTA AGOTAR STOCK. IMÁGENES A MODO ILUSTRATIVO. PUEDEN PRESENTAR VARIACIONES. LOS REGALOS Y PRODUCTOS ESTÁN SUJETOS A DISPONIBILIDAD DE STOCK.

TE REGALAMOS
»2 CUOTAS«

#ESTAMOSAUCLICK



CONTACTANOS

☎ 021 519 3000
☎ 0982 60 20 20



Cod. 16876

MULTIPROCESADOR SPEED SMP450W 450W

Capacidad: 1 Litro.
2 velocidades + Pulsador.
Interruptor de seguridad.
Jarra de plástico.
Función para rebanar, triturar, picar y batir.

CONTADO 308.000 GS.

Moulinex



Cod. 11237

PROCESADOR MOULINEX FRESH EXPRESS 3 EN 1 150W

Potencia 200W.
Con conos intercambiables.
Ideal para rallar y rebanar.
Compacto.
Almacenamiento de cable integrado.

9x 75.000 GS.

ufesa



Cod. 20117

PULSADOR DELUXE- MAX MIX UFESA 600

Potencia de 600W. Función turbo.
Pie de acero inoxidable extraíble. 2 cuchillas de alta eficiencia. Diseño anti-salpicaduras.
Vaso medidor de 600 ml sin BPA. Batidor Emulsionador. Picadora sin BPA.

CONTADO 329.000 GS.



Cod. 16847

MIXER QUICK 4EN1 QM4-1 850W 220V

Licuada, Batidora, Picadora, Mixer, Taza 800ml
Picadora 650ml, Potencia 850W
Con accesorios para batir, licuar y picar.

CONTADO 305.000 GS.

Moulinex



Cod. 17368

BATIDORA MOULINEX MANUAL SOLEIL HM211A11

Potencia 200 W.
Batido fácil y rápido, siempre a mano con el botón de control único.
2 Velocidades + Función de expulsión.
2 juegos de varillas batidoras.

CONTADO 337.000 GS.

PEABODY



Cod. 18796

TOSTADORA PEABODY 750W PE-T1305

750 Watts
Detalles en acero inoxidable
3 Funciones: tostar, descongelar y recalentar.
7 niveles de tostado
Bandeja colectora de migas extraíble.

CONTADO 218.000 GS.

ARNO



Cod. 13899

LICUADORA ARNO LQ12 POWER MIX 550W BLANCA 220V

Potencia: 550W.
Capacidad neta: 1,25 litros.
2 velocidades + pulsar.
Jarra de plástico.

CONTADO 242.000 GS.

ARNO



Cod. 12200

LICUADORA ARNO LN55 POWER MAX 1000W 220V 1,75LTS.

Potencia 1000W.
15 velocidades + pulsar. Con jarra de plástico acrílico.
Ideal para picar cubitos de hielo.
Capacidad: 1,75 Litros.

11x 74.000 GS.

ARNO



Cod. 14019

LICUADORA ARNO LQ11 POWER MIX 550W ROJA 220V

Potencia 550W.
Capacidad neta 1,25 litros.
2 velocidades + pulsar.

CONTADO 266.000 GS.

PRECIOS SUJETOS A VARIACIÓN O HASTA AGOTAR STOCK, IMÁGENES A MODO ILUSTRATIVO, PUEDEN PRESENTAR VARIACIONES, LOS REGALOS Y PRODUCTOS ESTÁN SUJETOS A DISPONIBILIDAD DE STOCK.

14

Los precios pueden variar. Consultá con tu vendedor todas las promos que tenemos para vos!



Cod. 11895
LICUADORA TOKYO MOD. LICUA INOX PICA HIELO SVEL 500W
 Capacidad 1,5 litros.
 Potencia 500W.
 5 velocidades + pulsar.
 Función Pica Hielo.
 Jarra metálica.



Cod. 10526
LICUADORA QUICK 1,6LTS. QL1.6L2VB 350W BLANCO
 Ideal para el licuado de frutas y verduras. Jarra de plástico transparente. Cuchilla de acero inox. Cuenta con 2 velocidades más pulsador. Tapa con dosificador.



Cod. 14193
LICUADORA UFESA B54707 2VCL. 1,75LTS.
 Cierre Hermético con ventana para introducir Alimentos y Tapón Dosificador
 2 Velocidades + Pulse, 4 Cuchillas de Acero Inoxidable Aptas Para Picar Hielo, cuerpo con pies antideslizante.

CONTADO 337.000 GS.

CONTADO 196.000 GS.

CONTADO 263.000 GS.



Cod. 18797
EXPRIMIDORA DE CITRICOS PEABODY PE-EC402R
 Cuerpo de acero inoxidable
 2 cabezales ajustables a distintos tamaños de cítricos
 Piezas desmontables para fácil lavado
 Pies antideslizantes
 Brazo para ejercer presión sobre la fruta
 Pico vertedor antigoteo
 100 Watts



Cod. 15167
EXPRIMIDORA TOKYO TWIST 25W 600ML
 Capacidad 0,6 litros.
 Potencia 25W.
 Accionamiento automático.
 Con enrollacable.
 Con tapa desmontable.



Cod. 16425
CHOPPERA TOKYO BEERBLAST 5L PANEL LED
 Cap. Barril universal de 5 litros tipo Heineken. Temperatura regulable 2 a 12 °C (36 a 54 °F). Pantalla LED con visualización de temperatura real de cerveza en el barril. Sistema de Refrigeración por Gas y compresor. Control automático de temperatura. Indicador de nivel de cerveza.

CONTADO 332.000 GS.

CONTADO 156.000 GS.

Antes 18x 268.000 GS.

Ahora 16x 268.000 GS.



Cod. 17515
HELADERA TOKYO MAGNA 300L HETOKMAGNA300 FRIO HUMEDO 2PUERTAS BLANCA
 Congelador con divisoria. Frío húmedo tropicalizado. Estantes regulables de vidrio templado. Luz interna tipo led. Gas ecológico R600A. Categoría energética A+. Cajón para frutas y verduras. Capacidad comercial 300 litros. Capacidad neta 205 litros



Cod. 19379
HELADERA MIDAS MD-RH300 BLANCO 300L
 Capacidad 205 Litros Netos. Capacidad 300 Litros Brutos. Capacidad Bruta del Freezer 55 L (Hasta -18°). Pintura antiadherente de color blanco. Anaqueles Acrílicos. Bandeja separadoras Compresor ultra silencioso. Luz interior LED
 Voltaje 220-240V~/50Hz. Sin fijaciones a simple vista (tornillos, remaches, soldaduras). Clase de Energía A Frío Húmedo. Con 1 año de garantía



Cod. 17255
HELADERA SPEED 270L SH270LFHV F-H BLANCO
 Enfriamiento eficiente y uniforme. Funcionamiento silencioso. Clase energética A. Frío húmedo. Refrigerante R600a. Dimensiones: 54x57x145cm. 220v/50Hz



Antes 18x 223.000 GS.

Ahora 16x 223.000 GS.

Antes 18x 201.000 GS.

Ahora 16x 201.000 GS.

Antes 18x 260.000 GS.

Ahora 16x 260.000 GS.



PRECIOS SUJETOS A VARIACION O HASTA AGOTAR STOCK. IMAGENES A MODO ILLUSTRATIVO. PUEDEN REPRESENTAR VARIACIONES. LOS REGALOS Y PRODUCTOS ESTAN SUJETOS A DISPONIBILIDAD DE STOCK.



Consumer

Cod. 12340 / 12341
HELADERA CONSUMER 120LTS. RETRO ROJO
HELADERAS 120 LTS ESTILO RETRO NEGRO Diseño italiano. Capacidad: 120 L. Tiene congelador, estantes de vidrio templado. Cajón para vegetales. Manija externa color plata. Control de temperatura. Medidas: 89x49x54 cm. Colores Rojo y Negro



Antes 18x ~~326.000 GS.~~
Ahora 16x 326.000 GS.

Consumer

55 lts.



Cod. 11588
HELADERA CONSUMER MINIBAR 55 LTS 220V SIN LLAVE GRIS
Con congelador. Puerta de aluminio. Ideal para uso en hoteles, departamentos, oficinas. Con selector de temperatura. Tamaño del congelador 5l. Capacidad para botellas de 2l. Estante organizador. Tamaño: 52x44x48 cm Peso: 16 kg.

Antes 18x ~~169.000 GS.~~
Ahora 16x 169.000 GS.

Consumer

300 lts.

Cod. 12260
HELADERA CONSUMER 300LTS. 2PTAS. FRIO HUMEDO NEGRO
300 Litros, bajo consumo de energía
2 Puertas
Frio Húmedo
Color negro
Estante de vidrio templado
Gavetas de frutas y verduras



Antes 18x ~~332.000 GS.~~
Ahora 16x 332.000 GS.

Consumer

300 lts.

400 lts.



Cod. 10914
CONGELADOR CONSUMER PARA HELADOS TAPA VIDRIO 300 LTS.
Puerta de vidrio curvo. Con cerradura y llaves. 7 Niveles de temperatura. Luces Indicadoras. Ruedas para traslado.

Antes 18x ~~505.000 GS.~~
Ahora 16x 505.000 GS.

Consumer

250 lts.

380 lts.



Cod. 13578 / 13579
CONGELADOR CONSUMER 250LTS 1 TAPA CIEGA
Canasto interior móvil. Control de Temperatura. Manija ergonómica. Drenaje para limpieza. Acabado en Blanco. Ruedas de traslado.

Antes 18x ~~262.000 GS.~~
Ahora 16x 262.000 GS.

TOKYO

197 lts.

Cod. 14590
CONGELADOR TOKYO TCON240HC 197LTS. 1TAPA CIEGA
Capacidad neta: 197 litros, Frio húmedo tropicalizado, Función Super Frio, Doble función: refrigera y congela, Gas ecológico R134a Interior plástico, Ruedas dobles, Llaves y cerradura Fabricado en Brasil, Compresor Embraco.



Antes 18x ~~380.000 GS.~~
Ahora 16x 380.000 GS.

TOKYO

290 lts.



Cod. 13382
CONGELADOR TOKYO MOD TCON350DF T/ CIEGA+VIDRIO DESLIZANTE 290L
Capacidad 290 lts. Frio húmedo TROPICALIZADO. Doble función refrigera y congela. Interior recubierto de EPOXI. Con tapa ciega y vidrio intermedio. Clasificación energética A. R600a Gas Eco. Canasta. Luz interior. Con ruedas. Con Llave.

Antes 18x ~~403.000 GS.~~
Ahora 16x 403.000 GS.

TOKYO

143 lts.



Cod. 13238
CONGELADOR TOKYO TCON160DF 143LTS TAPA CIEGA LUZ LED CERRADURA
Sin tapa de vidrio intermedio. Frio húmedo TROPICALIZADO. Doble función refrigera y congela. Interior recubierto de EPOXI. Con tapa ciega. Clasificación energética A. R600a Gas Eco. Canasta. Luz interior. Con ruedas. Llave y cerradura. Capacidad 142 lts.

Antes 18x ~~213.000 GS.~~
Ahora 16x 213.000 GS.



Consumer

Cod. 10668
**FRIGOBAR
 CONSUMER 110L
 1 PUERTA FRIO
 HUMEDO SIN LLAVE**

Con congelador.
 Puerta de aluminio.
 Ideal para uso
 en hoteles,
 departamentos,
 oficinas.
 Selector de
 temperatura. Tamaño
 del congelador 8
 litros. Capacidad para
 botellas de 2 litros.
 Estante organizador.
 Tamaño: 85x47x45cm.
 Peso: 25 kg



110
 lts.

Consumer

Cod. 11556 / 18497
**VISICOOLER
 CONSUMER
 350L BLANCO
 CON CENEFA,
 LUZ INTERNA,
 LLAVE**

Capacidad de
 350-430 litros,
 cenefa con luz
 interior, 4 estantes
 removibles
 y regulables,
 ventilador
 interno, control
 de temperatura,
 Frio Húmedo.



350
 lts.

430
 lts.

LUCES
 LED

Consumer

Cod. 18194
**DISPENSER
 CONSUMER
 AGUA FRÍA/
 CALIENTE CON
 HELADERA**

Pantalla con
 display LCD.
 Con compresor.
 Temperaturas:
 5-10°C (fría),
 85-95°C (caliente)
 Para usar con
 bidón.



Antes 18x ~~193.000 GS.~~
 Ahora 16x 193.000 GS.

Antes 18x ~~409.000 GS.~~
 Ahora 16x 409.000 GS.

Antes 18x ~~144.000 GS.~~
 Ahora 16x 144.000 GS.

Consumer

Cod. 14361
**DISPENSER
 DE AGUA
 CONSUMER DE
 PIE SIMPLE AGUA
 FRÍA Y NATURAL**

Modelo de pie
 Temperaturas del
 agua: fría 5 a 10 C



Consumer

Cod. 14515
**DISPENSER
 DE AGUA
 CONSUMER DE
 PIE F/C CON
 BOTELLON
 INTERNO**

Modelo de pie
 Temperaturas del
 agua fría 5 a 10°C
 Temperaturas del
 agua caliente 85
 a 95°C
 Moderno diseño
 Medida
 110x30x35cm



Consumer

Cod. 18201 / 15183
DISPENSER DE PIE BLANCO

Pantalla con display LCD.
 Con compresor.
 Temperaturas:
 5-10°C (fría),
 85-95°C (caliente)



Antes 18x ~~136.000 GS.~~
 Ahora 16x 136.000 GS.

Antes 18x ~~190.000 GS.~~
 Ahora 16x 190.000 GS.

Antes 18x ~~117.000 GS.~~
 Ahora 16x 117.000 GS.

Consumer

Cod. 17090 / 14723 / 15496
**FABRICADORA DE HIELO
 CONSUMER 10KG.**

Portátil. Capacidad de hielo
 10 kg/24h.
 Fabrica 9 piezas en 10 min.
 Depósito de agua 1,7 Lts. Un
 tamaño de hielo. Capacidad
 de la cubeta de hielo 2,4
 kgs. Alarma indicadora por
 falta de agua. Tapa visor.
 Control digital.



Antes 18x ~~157.000 GS.~~
 Ahora 16x 157.000 GS.



Cod. 16933
**LAVAROPAS
 TOKYO CECILIA
 6KG. SLIM
 1000RPM CARGA
 FRONTAL**

Potencia: 2050W.
 15 programas.
 Categoría
 Energética: A+, Con
 Bloqueo para niños.
 Velocidad máxima:
 1000 RPM.
 Temperatura máx.
 del agua: 90 °C



Antes 18x ~~215.000 GS.~~
 Ahora 16x 215.000 GS.

TE REGALAMOS
» 2 CUOTAS «

¡ESTAMOS A UN CLICK!



CONTACTANOS

☎ 021 519 3000
☎ 0982 60 20 20

TOKYO

6 Kg.



Cod. 19364

LAVARROPAS AUTOMATICA TOKYO CECILIA CLEAN MAS SLIM 6KG 1000RPM

Potencia: 2050W. 15 programas. Categoría Energética: A+. Con Bloqueo para niños. Velocidad máxima: 1000 RPM. Temperatura máx. del agua: 90 °C. Filtro de pelusas. 6 kg Capacidad. Con 1 año de garantía

Antes 18x ~~215.000 GS.~~

Ahora 16x 215.000 GS.

MIDAS

6 Kg.



Cod. 19777

LAVARROPAS MIDAS CELESTE 6KG. AUT CARGA FRONTAL

Control digital con panel LCD. Diseño Slim. 220V/ 50Hz. 1000 RPM de Centrifugado. 12 Programas de Lavado. Genera Agua Caliente hasta 90°C. Posibilidad de Inicio Diferido y Pausas. Patas niveladoras. Controles simples de uso y ergonómicos. Incluye manguera y Llave para Tornillos de Seguridad. Sin fijaciones aparentes (remaches, tornillos, clips, etc.). Programas Pre-establecidos: Algodón, Súper Eco, Sport, Delicado, Lana, Edredón, Diario, Sintético, Rápido, Aclarado + Centrifugado.

Antes 18x ~~206.000 GS.~~

Ahora 16x 206.000 GS.

LG

9 Kg.



Cod. 14681

LAVARROPAS LG 9KG. MOD. WT9WPB2V CARGA SUPERIOR INVERTER

Motor Smart Inverter Smart Motion Turbo Drum Smart Diagnosis Limpieza Tambor Programas: Edredones, Limpieza extra, Prelavado, algodón, y otras

Antes 18x ~~331.000 GS.~~

Ahora 16x 331.000 GS.

abba

6 Kg.



Cod. 14388

LAVARROPAS COLORMAQ LCT 6KG. SEMIAUTOMATICA C-5

Sistema de reutilización de agua. Dispenser de jabón. Cantidad ideal evitando desperdicio. Tiempo de remojo. Programa de enjuague. Tapa translúcida. Visión de las ropas durante el lavado. 4 programas de lavado (delicado, día a día, jeans, muy sucio). Agitador GIGANTE Design compacto. Retenedor de objetos Fregador de ropas

Antes 18x ~~74.000 GS.~~

Ahora 16x 74.000 GS.

abba

12 Kg.



Cod. 12752

LAVARROPAS COLORMAQ LCA 12KG. AUTOMATICA C/5

Botón pausa del lavado. Doble enjuague Centrifugación extra. Programa limpieza del canasto. Multidispenser (cantidad ideal de cada producto). 4 niveles de agua (extra bajo, bajo, mediano y alto). Tapa de vidrio templado (visión total de las ropas). Tiradores laterales (fácil de mover). PANEL A PRUEBA DE AGUA. Botón turbo lavado. Super filtro de pelusas. Sistema antimanchas. Sistema reutilizar agua

Antes 18x ~~314.000 GS.~~

Ahora 16x 314.000 GS.

Consumer

7.5 Kg.

10 Kg.



Cod. 11667

LAVARROPAS CONSUMER 7,5K SEMIAUT. DOBLE TANQUE CON CENTRIFUGADO

Capacidad: 7,5 Kilos. Doble tanque. Lavado y centrifugado al mismo tiempo gracias al doble motor. Filtro atrapa pelusas. Función Wind Jet Dry que ayuda a tener un secado más fresco y a reducir la humedad de la tina, previniendo la formación de moho. Medida: An.76 x Alt. 83 x 45 cm. Peso 18 kg.

Antes 18x ~~197.000 GS.~~

Ahora 16x 197.000 GS.

CANDY

10.5 Kg.



Cod. 17965

LAVARROPAS CANDY 10.5KG AUTOMATICA CF 1400RPM NEGRO

Antes 18x ~~473.000 GS.~~

Ahora 16x 473.000 GS.

wanke

6 Kg.



Cod. 18150

LAVARROPAS WANKE SUPER LIS 6KG SEMIAUTOMATICA 5 PROGRAMAS

Capacidad 6 kgs
4 Programas de lavado
Ahorro de espacio (compacto y plegable)
Accesibilidad (Uso con o sin el pedestal)
Practicidad (Piezas removibles)
Lavado con turbina
Tiempo total 10 minutos
Potencia 200 W
Cubicaje 0,22

Colores disponibles



15x 74.000 GS.

wanke

20 Kg.



Cod. 18191

LAVARROPAS WANKE CAT PREMIUM 20KG.

Dispensador exclusivo
4 programas de lavado
Potencia Motor 540W
Peso bruto 12,19kg

Colores disponibles



Antes 18x ~~136.000 GS.~~

Ahora 16x 136.000 GS.

PRECIOS SUJETOS A VARIACION O HASTA AGOTAR STOCK, IMAGENES A MODO ILUSTRATIVO. PUEDEN PRESENTAR VARIACIONES. LOS REGALOS Y PRODUCTOS ESTAN SUJETOS A DISPONIBILIDAD DE STOCK.



Cod. 118
LAVARROPA WANKE DE MADERA
 Lavado por agitación (paletas).
 Pies de plástico
 3 programas de lavado
 Peso Bruto 20,46 kg

Antes 18x ~~156.000 GS.~~
 Ahora 16x 156.000 GS.



Cod. 14257
**LAVARROPAS ARNO
 LAVETE EXTREME
 MOD. ML91-ML81
 10KG. 400W FUNC**

EXTRA NEGRA
 Potencia: 400W.
 Ciclo extremo, para
 lavado profundo,
 alfombra y edredón.
 Sistema Cyclonic 3D,
 que proporciona un alto
 movimiento de agua
 en toda la máquina.
 Capacidad 10 kg, para
 lavar hasta 36 toallas
 corporales, 22 fundas de
 almohada y 3 sábanas.
 Filtro integrado, sistema
 de filtración múltiple.
 Lavado eficiente
 5 programas de lavado



Antes 18x ~~113.000 GS.~~
 Ahora 16x 113.000 GS.



Cod. 18088
**CENTRIFUGA
 WANKE COMFORT
 BELLA 10KG. 220W**
 Protector de ropa: Si
 Potencia Motor 286W
 Cubicaje 0,13
 Peso bruto 7,78kg

Colores disponibles
 ○ ○ ○ ○ ●

Antes 18x ~~91.000 GS.~~
 Ahora 16x 91.000 GS.



Cod. 15381
**SECARROPAS
 TOKYO KONDEZA
 8K POR
 CONDENSACION**
 15 Programas.
 Bloqueo Infantil.
 Patas ajustables.
 Potencia 2500W. Con
 alarma sonora. Panel
 digital y pantalla.
 Función Antiarrugas y
 Retrasar. 8 kg Cap. de
 Centrifugado. Filtro de
 Pelusas. Secado por
 Condensación.



Antes 18x ~~392.000 GS.~~
 Ahora 16x 392.000 GS.



Cod. 10322
PLANCHA A VAPOR UFESA MOD. PV1500 2200W
 Potencia: 2200W
 Depósito con capacidad de 280ml
 Golpe de vapor de 100gr
 Vapor constante de 25gr/min
 Spray pulverizador y antigoteo
 Doble sistema Antical
 Suela Cerámica

CONTADO 213.000 GS.



Cod. 16745
PLANCHA PEABODY PE-PS20 1300W
 1300 Watts
 Base Antiadherente
 Spray
 Regulador de temperatura
 Indicador de calentamiento
 Tanque de agua para spray removible

CONTADO 109.000 GS.



**12L
 wet&dry**



Cod. 20108
**ASPIRADORA 800W TANQUE 12L AC. INOX. +
 ACC. EMTOP**
 Voltaje: 220V-240V~50/60Hz. Potencia: 800W
 Motor: bobinado de cobre. Capacidad: 12Lts
 Caudal de aire: 1,7m3/ min. Vacuidad: 16KPa
 Longitud del cable: 2,3m. Limpieza en seco y
 húmedo.
 Incluye: 1x Manguera flexible de 1,5m. 3x Tubos
 de extensión. 1x Cepillo de plástico. 1x Juego de
 Cepillo 2 en 1. 1x Filtro HEPA

CONTADO 213.000 GS.



Cod. 20108
**ASPIRADORA INDUSTRIAL VCP 30LTS. 1200W
 INOX**
 Aspira polvo y agua, Exterior de acero inoxidable, Filtro
 lavable, Capacidad para 30 litros, Potencia máxima de
 1200W.

Antes 18x ~~99.000 GS.~~
 Ahora 16x 99.000 GS.



Cod. 14390
**ASPIRADORA
 TOKYO
 COMPACT
 FORTE 1400W
 CAP 23LTS.**

1400W
 Potencia 1400W.
 Capacidad 23
 litros.
 Aspira polvo, aspira agua y
 sopla.
 Con ruedas
 y diversos
 accesorios.



Antes 18x ~~92.000 GS.~~
 Ahora 16x 92.000 GS.



PRECIOS SUJETOS A VARIACION O HASTA AGOTAR STOCK, IMAGENES A MODO ILLUSTRATIVO, PUEDEN PRESENTAR VARIACIONES, LOS REGALOS Y PRODUCTOS ESTAN SUJETOS A DISPONIBILIDAD DE STOCK.



Consumer

Cod. 11769
**ASPIRADORA
CONSUMER 30LTS
1400W POLVO Y AGUA**
Potencia 1400W.
Capacidad 30 Litros.
Aspira polvo y agua.
Tambor de acero
inoxidable.



30
lts.

50
lts.

Antes 18x ~~98.000 Gs.~~
Ahora 16x 98.000 Gs.

VCP^o

Cod. 16794
**HIDROLAVADORA
VCP DE ALTA
PRESION 1800W
220V 135BAR
VCH000024**
Alimentación
220V-240V, Potencia
1.800w, Presión
nominal 90Bar, Presión
máxima permisible
135Bar, Caudal
nominal 6,0L/min,
Caudal máximo 7,5L/
min, Manguera de
alta presión de 5m,
Cable de alimentación
de 5m.



Antes 18x ~~87.000 Gs.~~
Ahora 16x 87.000 Gs.

VCP^o

Cod. 17873
**COMPRESOR VCP 220V/50HZ ACOPLE CON
CORREA 100 LITROS 3HP/115 PSI 8BAR
VCH000100**
Alimentación: 1x220/50hz. Potencia: 3hp/2.200W
Tanque: 100L. Caudal: 250l/min. Presión: 115psi/8ba



Antes 18x ~~350.000 Gs.~~
Ahora 16x 350.000 Gs.

VCP^o

Cod. 13893
COMPRESOR DE AIRE VCP 50LTS. VCH000020
Alimentación 1x220/50hz, Potencia 2 HP, Tanque 50Lts.,
Caudal máximo 250L/min, Presión 8bar.



Antes 18x ~~139.000 Gs.~~
Ahora 16x 139.000 Gs.

VCP^o

Cod. 12069
SOLDADOR PORTATIL INVERTER 200A
Voltage: 220V - 50Hz, Potencia: 5.3 KW, Factor
de servicio: 0,9, Tensión al vacío: 68V, Tensión de
soldadura: 26.4V, Rango corriente: 20-200A
Diámetro electrodo(mm): 2.0 - 4.0, Peso: 4Kg
Grado de aislación: H



15x 70.000 Gs.

VCP^o

Cod. 18168
**TALADRO VCP ATORNILLADOR 12V/1,5 AH
10MM**
Mandril: 10mm. Batería: 12V-1,5Ah. Cargador:
110/220V. 18+1 posiciones de torque. Torque Max:
28Nm. Velocidad: 0-420/0-1350 rpm
Incluye: Maletín, Cargador y 2 Baterías



CONTADO 290.000 Gs.

VCP^o

Cod. 16675
TALADRO 13MM 710W MODELO X2021
Potencia de motor 710w, Voltaje/Frecuencia
220V-50Hz, Velocidad sin carga 0-2800 rpm/min,
Capacidad de mandril 13MM, Unidad N.W: 1,9 Kg.,
perforación de madera: 25mm, perforación acero:
10mm, perforación concreto: 13mm, mandril de
metal con llave, Diseño ergonómico.



CONTADO 235.000 Gs.

EMTOP

Cod. 18178
**TALADRO EMTOP PERCUTOR EMDL0681
13MM 680W**
Voltaje: 220-240V~50/60Hz
Potencia de entrada : 680W
Velocidad sin carga: 0-3000rpm
Capacidad máxima de perforación: 13mm
Control de velocidad variable Interruptor de
avance/retroceso
Función de martillo



CONTADO 189.000 Gs.

EMTOP

Cod. 19454
**TALADRO ATORNILLADOR 10MM 1X BAT. 20V
2AH + ACC. EMTOP**
Voltaje: 20V. Velocidad: 0-400/0-1500rpm
2Velocidades. Torque máximo: 45NM, 15+1
posiciones. Mandril plástico: 0.8-10mm. Luz de
apoyo LED.
1x Punta de 65mm p/ atornillador Cr-V.
1x Batería 12V 2.0Ah.
1x Cargador 2.0Ah 220-240V~50/60Hz.



12x 71.000 Gs.



EMTOP



Cod. 18462
ROTOMARTILLO 800W. 2.5J (SDS PLUS/ 13MM) EMTOP
 Voltaje: 220-240V~50/60Hz. Potencia: 800W
 Encastre rápido.
 Contiene: 3 Mechas p/ mampostería. 1 Cíncel punta fina - 1 punta plana. 1 Set de carbones. 1 Mandril cambiabile extra. Maletín plástico

13x 71.000 gs.

EMTOP



Cod. 17854
LLAVE DE IMPACTO 1/2" 250NM BL. 2X BAT 20V 2AH + ACC. (M) EMTOP
 Motor sin carbones - Brushless. Voltaje: 20V
 Encastre: 1/2". Velocidad: 0-1300/0-2100rpm
 Máximo impacto: 0-2000/0-3300bpm. Torque máximo: 300Nm. Luz de apoyo LED
 Incluye: 3x Dados hexagonales (17,19,21mm) 2x Bat. 20V 2.0Ah. 1x Cargador 2.0Ah 220-240V~50/60Hz. 1x Bolso de tela p/herramientas

Antes 18x 146.000 gs.

Ahora 16x 146.000 gs.

EMTOP



Cod. 18459
AMOLADORA 115MM BL (3000-9000RPM). SIN BATERIA. EMTOP
 Motor sin carbones - Brushless
 Voltaje: 20V
 3 Velocidades: 9000 / 6000 / 3000rpm
 Diámetro de disco: 115mm
 Encastre: M14 (Centro de disco 22mm)
 Incluye manija auxiliar.
 Batería y Cargador se venden por separado.

CONTADO 257.000 gs.

EMTOP



Cod. 18459
AMOLADORA ANGULAR 115MM. 750W EMTOP REF.EAGR07581
 Voltaje: 220-240V~50/60Hz
 Potencia: 750W
 Velocidad: 12000rpm
 Diametro de disco: 115mm
 Encastre: M14 (Centro de disco 22mm)
 Incluye manija auxiliar

CONTADO 257.000 gs.

EMTOP



Cod. 20029
KIT CARGADOR 20V 2AH + 2X BAT. 20V 2.0AH. EMTOP
 Contiene: 2x Batería de 20V 2Ah
 Indicador LED de nivel de batería
 1x Cargador inteligente
 Voltaje: 220-240V~50/60Hz
 Voltaje de salida: 20V
 Corriente de salida: 2.0A
 Compatibilidad: Herramientas de serie P20

CONTADO 290.000 gs.

EMTOP



Cod. 18176
BORDEADORA INALÁMBRICA + BAT. 20V. 2AH EMTOP
 Voltaje: 20V. Velocidad: 8200rpm. Diámetro de corte: 300mm. Hilos para bordeadora: 1,6mm. Capacidad de carga del carrete: 5m. Cabezal giro 180°. Contiene: 1 Batería 20V 2 Ah. 1 Cargador 220-240V~50/60Hz 2Ah. 2 Carretes extra

Antes 18x 73.000 gs.

Ahora 16x 73.000 gs.

GENOVO

GENOVO 3,6 HP



Cod. 20099
MOTOR FUERA DE BORDA 2 TIEMPOS GENOVO T3,6BMS
 Tipo: 2 Tiempos
 Potencia: 3,6 HP
 Nº Cilindro: 1
 Cilindrada: 74,6 CC
 Comando: Manual popero
 Cambios: Adelante/Neutro
 Arranque: Manual a cuerda
 Cap. Tanque (Lts.): Incorp-1,5 lts
 Consumo L/H: 1,8
 Inclinación Nº: Manual 4
 Peso: 14,5 Kg.

Antes 18x 513.000 gs.

Ahora 16x 513.000 gs.

GENOVO

GENOVO 5 HP



Cod. 20100
MOTOR FUERA DE BORDA 2 TIEMPOS GENOVO T5BMS
 Tipo: 2 Tiempos
 Potencia: 5HP
 Nº Cilindro: 1
 Cilindrada: 102 CC
 Comando: Manual popero
 Cambios: Adelante/Neutro/Reversa
 Arranque: Manual a cuerda
 Cap. Tanque (Lts.): Incorp-2,7
 Consumo L/H: 2,6
 Inclinación Nº: Manual 5
 Peso: 20 Kg.

Antes 18x 657.000 gs.

Ahora 16x 657.000 gs.

GENOVO

GENOVO 9,8 HP



Cod. 20101
MOTOR FUERA DE BORDA 2 TIEMPOS GENOVO T9,8BMS
 Tipo: 2 Tiempos
 Potencia: 9,8 HP
 Nº Cilindro: 2
 Cilindrada: 169 CC
 Comando: Manual popero
 Cambios: Adelante/Neutro/Reversa
 Arranque: Manual a cuerda
 Cap. Tanque (Lts.): 12 (Externo)
 Consumo L/H: 5,1
 Inclinación Nº: Manual 5
 Peso: 26 Kg.

Antes 18x 1.055.000 gs.

Ahora 16x 1.055.000 gs.

 **Electrolux**
Cod. 18668
COCINA ELECTROLUX 4H 69,5 LTS C/1 HORNO 56GXQ SILVER

Dimensiones (Al X An X Pr): 96 X 57 X 69 Cm
Grill Eléctrico.
Temporizador Mecánico. Puerta Full Glass. Capacidad Del Horno: 69.5 Litros
Color Plata. Rejillas Individuales.
Quemadores Sellados. Tipo: Multigas. Horno Autolimpante: No
Tapa Autobalanceada: Si



Antes ~~18x~~ **523.000 GS.**

Ahora 16x **523.000 GS.**

 **Electrolux**
Cod. 14087
COCINA ELECTROLUX 56DXQ 4H DOBLE HORNO GAS / ELECTRICO GRIS

Doble horno electrico arriba, abajo gas
Función mantener caliente.
Parrillas de Matt Steel
Nuevo material, más leve y resistente. 4 Hornallas 1 quemador triple llamas.
Diseño moderno y compacto. Manija de acero cepillado
Perillas termo-plastico.
Tapa de vidrio removible valanceado. Vidrio interior removible
Nuevo sistema abre facil



Antes ~~18x~~ **656.000 GS.**

Ahora 16x **656.000 GS.**

 **Electrolux**
Cod. 11119
COCINA 50SBC 4 Hornallas.

Hornallas robustas y fáciles de limpiar. Vidrio interior del horno removible. Parrillas doble, diseño seguro y fácil de limpiar.



Antes ~~18x~~ **189.000 GS.**

Ahora 16x **189.000 GS.**

 **Electrolux**
Cod. 13376
COCINA ELECTROLUX 50SSC 4HORNALLAS VIDRIO INTERNO ENC. ELECT.

Hornallas robustas y fáciles de limpiar, Vidrio Interno del horno removible
Parrillas dobles
Super Horno con acabado Simple mas clean.



Antes ~~18x~~ **225.000 GS.**

Ahora 16x **225.000 GS.**

 **Electrolux**
20 lts.
Cod. 10098
MICROONDAS ELECTROLUX MOD. EMDN20S5MLW 20LTS.

Capacidad: 20 Litros, Sin Grill, Panel Digital
Tamaño: 262 X 452 X 344
Consumo: 700 Watt



Antes ~~18x~~ **83.000 GS.**

Ahora 16x **83.000 GS.**

 **Electrolux**
28 lts.
Cod. 11958
MICROONDAS ELECTROLUX EMT28G5MCM5M 28L INOX EMPOTRABLE

Función Grill. Menú descongelar. Función Mantener caliente. Panel Blue Touch. 28 litros de capacidad. Tecla Porción. Menu Día a Día. Menu Gourmet. Bloqueo de seguridad. Apaga Display Interior de acero inox. 10 niveles de potencia
Función Elimina Olores. Función Mudo



Antes ~~18x~~ **460.000 GS.**

Ahora 16x **460.000 GS.**

 **Electrolux**
Cod. 14785
ANAFE ELECTROLUX 5 BOCAS GC75U INOX

Mesa de Vidrio Espejado: Modernidad y facilidad de limpieza. Quemadores con tamaños y potencias diferentes: Ofrecen más flexibilidad a la hora de preparar los alimentos. Rejillas individuales en hierro fundido: Modernos y robustos garantizan mayor durabilidad. 5 Hornallas: 1 quemador triple llama, 1 quemador rápido, 3 quemadores semi rápidos. Botones extraibles Encendido superautomático. Alto x Ancho x Prof (mm): 20 x 695 x 480 Peso (kg): 12



Antes ~~18x~~ **286.000 GS.**

Ahora 16x **286.000 GS.**

 **Electrolux**
Cod. 13053
ANAFE ELECTROLUX 4HORNALLAS GT60X 6 GAS TRIPLE LLAMA

Encendido super automatico. Eficiencia energetica A. Hornalla en hierro esmaltado
Botones removibles. Hornalla triple llama
Panel frontal. Hornallas selladas
Medidas: Alto x Ancho x Profundidad: 5,5 x 60,2 x 52,2 cm



Antes ~~18x~~ **214.000 GS.**

Ahora 16x **214.000 GS.**

 **Electrolux**
Cod. 14431
ANAFE ELECTROLUX 4H VITROCERAMICO ETF24F7ESB

Timer Digital. Display de ajuste de calor
Indicadores de temporizador de las zonas de cocción. Mantener caliente. Bloqueo de seguridad. Fácil de limpiar. Panel Touch



Antes ~~18x~~ **316.000 GS.**

Ahora 16x **316.000 GS.**

Electrolux

Cod. 18048
**FREIDORA
 AIR FRYER
 ELECTROLUX
 EAF50**

5L de Capacidad.
 Panel mecánico.
 Control intuitivo
 de temperatura.
 Timer y temperatura
 ajustable. Apagado
 automático. Cesto
 removible



2 capas de antihaderente resistente
 Potencia 1700W. Fritura sin aceite. Saludable y
 sabroso. Prepare recetas deliciosas y mucho más
 saludables. Reducción de casi 50% menos de
 calorías. Comidas con sabor y textura de fritura,
 pero con 90% menos de grasas.

Antes 18x 101.000 GS.

Ahora 16x 101.000 GS.

Electrolux

Cod. 17992
TOSTADORA ELECTROLUX ETS10 8 NIVELES

Potencia 800w, 8 niveles de tostado.
 Detalles en acero inoxidable. Función
 Descongelar, Recalentar, Bandeja para Migas,
 Aberturas Extra Anchas, Botones Luminosos



CONTADO 228.000 GS.

Electrolux

Cod. 17402
MIXER ELECTROLUX EIB20 3 EN 1

Su potente motor de 600W te ofrece un
 rendimiento excepcional en cada uso, ya sea para
 batir, picar o triturar. Gracias a sus 3 funciones
 en 1, podrás preparar salsas, purés, smoothies y
 mucho más con facilidad.



9x 71.000 GS.

Electrolux

Cod. 17399
**HERVIDORA DE AGUA
 ELECTROLUX EEK10
 1850W-1.8L**

Acabado en Acero Inox
 Cepillado: Más belleza
 y sofisticación para su
 cocina.

Versatilidad: Vaya
 más allá, caliente el
 agua más rápido para
 preparar alimentos
 como pasta, arroz y
 risottos, e incluso,
 para desinfectar los
 biberones.

1,8L de Capacidad: Ideal para garantizar la
 preparación de bebidas y comidas rápidas.
 Tampa Pop Up: Abra la tapa con un solo toque,
 más comodidad y seguridad.
 Base 360°: Coloca la base en cualquier posición,
 más practicidad en el día a día.



CONTADO 298.000 GS.

Electrolux

Cod. 14848
**CAFETERA
 ELECTROLUX
 CMB31 600W**

Capacidad 0.6 lts /
 12 Tazas, Jarra de
 vidrio: Resistente
 y fácil de limpiar,
 Potencia 600 W
 Filtro permanente
 o de papel,
 Válvula antigoteo,
 Placa calentadora
 antiadherente,
 Cómoda para
 tu hogar,
 conveniente y
 práctica.



CONTADO 199.000 GS.

Electrolux

Cod. 17398
CAFETERA ELECTROLUX ECM20 1.5L

Acabado con detalles en Acero Inoxidable
 Capacidad de 1.2L

Potencia de 750 watts
 Prepara hasta 30 tazas
 de café expresso
 Filtro Permanente
 Extraíble

El uso del filtro de
 papel es opcional
 Función Mantener
 Caliente

Sistema Antigoteo
 Indicador de Nivel
 de agua
 Botón LED Blanco
 Luminoso
 Jarra de Vidrio
 Garantía de 1 año



CONTADO 288.000 GS.

Electrolux

Cod. 16932
**CAFETERA
 ELECTROLUX
 ECM10 600ML**

Diseño
 sofisticado,
 Prepara 15 tazas
 de café, Función
 de mantener
 caliente, Jarra
 de Vidrio,
 Indicador
 del nivel de
 agua, Botón
 Luminoso,
 Sistema
 antigoteo, Filtro
 permanente.



CONTADO 241.000 GS.

Electrolux

Cod. 17199
**LICUADORA
 ELECTROLUX
 EBS30 - 750W 1,95L**

Excelente mezcla
 con las cuchillas
 TruFlow, Motor
 potente de
 500W, Jarra de
 vidrio resistente,
 Stainless Steel
 design, Múltiples
 velocidades y
 función Pulsar,
 Cuchillas de
 acero inoxidable,
 capacidad jarra: 1.5L



15x 73.000 GS.

Electrolux

Cod. 16931
**LICUADORA
 ELECTROLUX EBS20
 2VELC. 500W 1,95L**

Excelente mezcla con
 las cuchillas TruFlow™,
 Motor potente de
 400W, Jarra de vidrio
 resistente:
 Fácil de limpiar y no
 absorbe olores y/o
 manchas, con una
 capacidad útil de 1.5L
 y un total de 1.95L.
 2 velocidades
 diferentes y función
 Pulsar,
 Cuchillas de acero
 inoxidable:



12x 72.000 GS.

PRECIOS SUJETOS A VARIACION O HASTA AGOTAR STOCK. IMÁGENES A MODO ILLUSTRATIVO. PUEDEN PRESENTAR VARIACIONES. LOS REGALOS Y PRODUCTOS ESTÁN SUJETOS A DISPONIBILIDAD DE STOCK.

 **Electrolux**

Cod. 13437
**LAVAVAJILLAS
ELECTROLUX
EHF810 10
CUBIERTOS 6PROG.
INOX**

Potencia: 1760W
Voltaje: 220V
Frecuencia: 50Hz
Capacidad (Servicios):
10 Cubiertos
Panel: Blue Touch
Cantidad De
Programas: 6
Temp. Máxima Del Agua En El Último Enjuague:
70°C
Soporte Para Cubiertos: Estante superior
Clasificación Energética: A
Clasificación De Rendimiento De Lavado: A



Antes 18x ~~741.000 GS.~~

Ahora 16x **741.000 GS.**

 **Electrolux**

Cod. 19101
**PURIFICADOR
DE AGUA
ELECTROLUX-
0,8L- 3
TEMPER- BL
PE12B**

3 opciones de
temperatura
Acqua Pure -
Tecnología de
Filtrado
Bandeja
extraíble
PowerJet
Panel táctil
Gran Tamaño
Iluminación Led



Antes 18x ~~115.000 GS.~~

Ahora 16x **115.000 GS.**

 **Electrolux**

Cod. 15431
**HELADERA HELADERA
ELECTROLUX RE32
240L 1 PUERTA
BLANCO**

Estantes removibles
en la puerta,
Descongelamiento
práctico, Pies niveladores
delanteros ruedas
traseras, Estantes
profundos en la puerta
para botellas RET de
hasta 2,5 Litros
Cajon extra frío
Diseño UNICO con
manija empotrada
Control externo de
temperatura

**240
Its.**



Antes 18x ~~293.000 GS.~~

Ahora 16x **293.000 GS.**

 **Electrolux**

Cod. 13313
**HELADERA ELECTROLUX
362LTS. DC44 2PTAS.
BLANCO F/H**

Diseño unico con manija
empotrada e integrada
Estante porta latas
reversible para 5 unidades
Hielera Suspendida
Estante 100% removible
Bandeja de alambre
removible, Estante en la
puerta del refrigerador
Estante para botellas
Canasta porta huevos
12 unidades, Capacidad
de refrigerador 276L y
congelador 86L
Eficiencia energetica A



**362
Its.**

Antes 18x ~~409.000 GS.~~

Ahora 16x **409.000 GS.**

 **Electrolux**

Cod. 18678
**HELADERA
ELECTROLUX IB445
400LTS 2P F/H**

Capacidad: 400 LITROS
Tipo de deshielo: FRIO
SECO
Formato de Freezer:
FREEZER INFERIOR
Características
Especiales: CON PLANEL
Color: INOX
Consumo energético: -
Modelo: IB445
Tecnología:
CONVENCIONAL
Tamaño: 1866 x 601
x 747,5



**400
Its.**

Antes 18x ~~871.000 GS.~~

Ahora 16x **871.000 GS.**

 **Electrolux**

Cod. 18165
**HELADERA
ELECTROLUX F/SECO 2P
371 LITROS INOX DFX43**

Dimensiones (Al x An x
Pr): 179x60x68,8cm
Capacidad neta total:
371 Litros
Capacidad neta del
refrigerador: 280 litros
Capacidad neta del
congelador: 91 litros
Alarma de puertas
abiertas
Descongelación
automática
Iluminación interior
Ruedas



**371
Its.**

Antes 18x ~~622.000 GS.~~

Ahora 16x **622.000 GS.**

 **Electrolux**

Cod. 19223
**FREEZER VERTICAL
ELECTROLUX FE27
218LTS 1P F-H**

Modelo: FE-27
Ideal para: Almacenar y
congelar
Capacidad: 218 litros
Descongelación: Manual
Control de Temperatura:
Panel Externo
Tamaño: 1307 x 550 x
645 cm



**218
Its.**

Antes 18x ~~481.000 GS.~~

Ahora 16x **481.000 GS.**

 **Electrolux**

Cod. 13209
**FRIGOBAR
ELECTROLUX
93LTS.
ERD92G5HPW
BLANCO**

Gas refrigerante
Ecologico
Compartimiento
enfriador
Estantes de vidrio
Llave de
seguridad
Cajon
transparente para
frutas y verduras
Luces internas
LED
2 años de garantía



**93
Its.**

Antes 18x ~~242.000 GS.~~

Ahora 16x **242.000 GS.**

 **Electrolux**

Cod. 14044
**CONGELADOR ELECTROLUX H550 513LTS
2TAPAS**

Turbo freezer, para un enfriamiento mucho mas
rápido para momentos de cargas, Cerradura de
seguridad con llave, ideal para negocios
Función Dual, funciona tanto como heladera
como freezer, Panel frontal intuitivo para el
usuario, Pintura de alta resistencia y durabilidad.



**513
Its.**

Antes 18x ~~529.000 GS.~~

Ahora 16x **529.000 GS.**

Electrolux



414 lts.

Cod. 13831
CONGELADOR ELECTROLUX H440 414LTS 2 TAPAS

Modo automático de congelación rápida
 Gabinete externo de acero galvanizado con pintura blanca. Certificado IEC. Tecla Extrafrío
 Doble función - Conservador y Congelador
 Baja formación de hielo. Cerradura con llave autoexpulsiva. Interior en acero zincado.
 Permite realizar el descongelamiento con mayor facilidad. Temperatura Mínima: -22°C

Antes 18x ~~509.000 GS.~~
 Ahora 16x **509.000 GS.**

Electrolux



200 lts.

Cod. 13317
CONGELADOR ELECTROLUX 200LTS.

Capacidad para 200 litros, doble función,
 4 ruedas de movimiento fácil, manijas con cerradura, iluminación LED, refrigerante R600 Eco Gas y 1 cesto de plástico. Es un modelo perfectamente manejable, fácil de utilizar y de limpiar.

Antes 18x ~~332.000 GS.~~
 Ahora 16x **332.000 GS.**

Electrolux



324 lts.

Cod. 14703
CONGELADOR ELECTROLUX H330 324LTS. 1 TAPA CIEGA

Turbo freezer, para un enfriamiento mucho mas rapido para momentos de cargas, Cerradura de seguridad con llave, ideal para negocios
 Funcion Dual, funciona tanto como heladera como freezer, Panel frontal intuitivo para el usuario, Pintura de alta resistencia y durabilidad.

Antes 18x ~~408.000 GS.~~
 Ahora 16x **408.000 GS.**

Electrolux



9,5 Kg.

Cod. 16689
LAVARROPAS ELECTROLUX 9,5KG. AUT. C/S EW1W95F5USVG

Mayor Eficiencia Energética /Ahorro de energía
 Programa Rápido 25 minutos
 Panel Digital con Time Control
 Reutilizar Agua
 Entrada del agua Caliente / Fría
 Procedencia: china

Antes 18x ~~249.000 GS.~~
 Ahora 16x **249.000 GS.**

Electrolux



11 Kg.

Cod. 18301
LAVASECARROPAS ELECTROLUX 11KG LAVA, 7KG SECA C/F INVERTER INOX EWD11S
 Tipo de Producto LAVADORA. Capacidad 11 KG / 7 KG. Color PLATA. Modelo EWD11S. Tecnología INVERTER. Tipo de carga CARGA FRONTAL. Tamaño 850 x 600 x 659

Antes 18x ~~688.000 GS.~~
 Ahora 16x **688.000 GS.**

Electrolux



9 Kg.

Cod. 18915
SECARROPAS ELECTROLUX 9KG EDEX09D5EW CARGA FRONTAL 14PROG. BLANCO

Tecnología Autosense.
 Superior Color Care. Reverse Action. Display Digital. 12 Programas de Secado. Quita Olor. Bloqueo para Niños. Inicio Diferido. Auto Cool Down. 3 Tiempos de Secado. Lint Filter.

Antes 18x ~~382.000 GS.~~
 Ahora 16x **382.000 GS.**

Electrolux



Cod. 18260
PLANCHA A VAPOR ELECTROLUX 2200W BASE CERAMICA-280 SIV12
 Botones para guardar puntas y bordes más finos.
 Exclusiva base PerfectGlide con 64 salidas de vapor. Sistema de autolimpieza. Selector de temperatura. Sistema Anti-goteo
 Funciona como plancha en seco o vaporera
 Indicador de base caliente
 Vapor Extra
 Vapor Vertical
 Exclusiva Base de Silicona

CONTADO **244.000 GS.**

Electrolux



Cod. 18867
ASPIRADORA ELECTROLUX ERG22 2 EN 1 BATERIA-21MIN-4

Batería de Lithium: larga duración y alto rendimiento para una limpieza eficiente.
 180° Easy Steer: Ofrece libertad de movimiento y permite el acceso a todos los rincones.
 2 en 1 Inalámbrica y de mano: Versatilidad para todos los tipos de superficie.
 Prof x Largo x Alto (cm): 15 x 26,3 x 107

Antes 18x ~~122.000 GS.~~
 Ahora 16x **122.000 GS.**

Electrolux



Cod. 18866
ASPIRADORA ELECTROLUX DE POLVO Y AGUA GT20N 1250W

Capacidad del recipiente con bolsa descartable (L): 3.7. Capacidad del Saco para Polvo (L): 3.7
 Longitud del cable de alimentación (m): 3.5
 Color: Amarillo y negro. Peso neto (Kg): 3.7
 Especie: Agua y polvo. Filtro actual de la aspiradora en forma de disco.

14x **72.000 GS.**

PRECIOS SUJETOS A VARIACION O HASTA AGOSTAR STOCK, IMAGENES A MODO ILLUSTRATIVO, PUEDEN PRESENTAR VARIACIONES. LOS REGALOS Y PRODUCTOS ESTAN SUJETOS A DISPONIBILIDAD DE STOCK.




Asistencia Médica Complementaria


¿En qué consiste?


Nos encargamos de proteger tu vida.

Ofreciéndote orientación, asesoramiento y atención médica cuando más lo necesites para resolver los imprevistos que se presentan en la vida cotidiana.

Al comprar en Electroban, puedes tener GRATIS beneficios exclusivos como:

 **Telemedicina:** Ilimitada por Llamada telefónica.

 **Consultas Médicas:** Ilimitadas en centros adheridos.

 **Exámenes en laboratorio:** Hasta Gs. 90.000.
(cualquier tipo de examen para diagnóstico de enfermedades).

 **Urgencia por accidente**
Hasta Gs 300.000.

 **Medicamentos Ambulatorios Ilimitados, y en telemedicina con Delivery incluido.**

La lista es corticoides, antigripales, analgésicos, antiinflamatorios y antivirales.

Para acceder a estos beneficios, consulta con nuestros Vendedores, o comunícate con el número de asistencia TE CUIDO

021 249 4956



mejorando tu calidad de vida



COMPRÁ

PRODUCTOS SELECCIONADOS

en Electroban y benefícate con

SERVICIOS ODONTOLÓGICOS EXCLUSIVOS

con

 **Odontos**
Servicio Odontológico Prepago

TODO Costura

Siempre a tu lado.

*CAPTACIÓN GRATUITA PARA TODOS LOS PRODUCTOS.

Willpex

LINEA DE COSTURA WILLPEX FAMILIAR

DE REGALO

5
PUNTADAS
GRATIS

¡NUEVO!

Cod. 13665
MAQ. DE COSER FAMILIAR WILLPEX PERFECT WP7000I

100 Puntadas, maquina digital, coser edredones), Ojal 1 solo paso, Ancho y largo de puntada ajustable, Brazo libre, Enhebrador automático, Incluye luz led, Pega botón, cierre.



Antes 18x ~~295.000 GS.~~

Ahora 16x **295.000 GS.**

DE REGALO

5
PUNTADAS
GRATIS

¡NUEVO!

Cod. 13716

MAQ. DE COSER FAMILIAR WILLPEX WP2900

32 Puntadas, Ancho y largo de puntada ajustable Brazo libre, Enhebrador automático, Incluye luz led, Pega botón, cierre.



Antes 18x ~~211.000 GS.~~

Ahora 16x **211.000 GS.**

Cod. 12438
MAQUINA DE COSER WILLPEX GOLD WP2205

21 Puntadas, Incluye kit de costura de regalo Ojal automático 1 paso, Enhebrador automático, brazo libre, Incluye luz led, Portabobina de metal Velocidad: 3.000 Rpm, Altura de prensatela: 13mm, Lubricación automática.



Antes 18x ~~155.000 GS.~~

Ahora 16x **155.000 GS.**

Willpex JANOME

LINEA DE COSTURA WILLPEX - JANOME FAMILIAR

Cod. 5168
MAQUINA DE COSER FAMILIAR WILLPEX FAMILY WP3004

9 Puntadas, ancho y largo de puntada ajustable, brazo libre, incluye luz led, ojal 4 pasos, brazo libre, pega boton, cierre, crochet y portabobina de metal.



Antes 18x ~~134.000 GS.~~

Ahora 16x **134.000 GS.**

Cod. 14933

MAQ. DE COSER FAMILIAR WILLPEX ROSSE WP47203

15 Puntadas, ojal automatico 4 paso, incluye costura para ruedo invisible, brazo libre, incluye luz led, portabobina de metal, altura de prensatela: 13mmll.



Antes 18x ~~111.000 GS.~~

Ahora 16x **111.000 GS.**

Cod. 18211

MAQUINA DE COSER FAMILIAR JANOME 3112PK

Estructura interior totalmente metálica. Crochet y portabobina de metal. Brazo libre para costura tubular. Devanador y portabobina metálicos 12 patronos puntadas integradas. Realiza ojal en 4 pasos. Cose con aguja doble. Largo regulable en todas las puntadas. Velocidad: 800 puntadas por minuto



Antes 18x ~~175.000 GS.~~

Ahora 16x **175.000 GS.**

Willpex JANOME

PLANCHAS

Cod.18212
MAQUINA DE COSER FAMILIAR JANOME 3022

Estructura interior totalmente metálica. 22 diseños de puntada. Largo de puntada hasta 4 mm. Ancho de puntada hasta 5 mm. Enhebrador automático. Ojal automático en 1 paso. Permite realizar terminaciones como: basta invisible, Puntada de lencería, puntadas decorativas o stretch. Brazo libre para costuras tubulares. Puntadas para patchwork y quilting.



INCLUYE COBERTOR RIGIDO

Antes 18x ~~216.000 GS.~~

Ahora 16x **216.000 GS.**

Cod. 13132
MAQUINA DE COSER WILLPEX OVERLOCK WP334 4HILOS

4 Hilos, 2 agujas, Incluye 4 conos de hilos de regalo, Hace feston, Ancho de la puntada: 3mm a 6,7mm, Largo de la puntada: 1mm a 4mm, Altura de prensatela maximo: 4mm.



Antes 18x ~~289.000 GS.~~

Ahora 16x **289.000 GS.**

Cod. 14487
MAQUINA DE COSER WILLPEX WP550 COLLARETA FAMILIAR 4H

3 Agujas y 4 Hilos. Largo de puntada ajustable: 0,5mm A 4,0mm. Luz led incluida. Diferencial de arrastre ajustable: 0,5 Mm a 2,0mm Velocidad: 1200 puntadas por minuto



Antes 18x ~~398.000 GS.~~

Ahora 16x **398.000 GS.**

Willpex JANOME

LINEA INDUSTRIAL JANOME - WILLPEX

Cod. 18213
BORDADORA COMPUTARIZADA JANOME MC400E

Área de bordado: 20 x 20 cm. Velocidad: 860 puntadas por minuto. Permite seleccionar el bastidor para edición. 160 bordados guardados en la memoria. Entrada usb, enhebrador automático. Llenado de bobina con sistema de corte. 102 diseños de costura decorativa



2500
DISEÑOS
DE REGALO

Antes 18x ~~1.138.000 GS.~~

Ahora 16x **1.138.000 GS.**

Cod. 19746

RECTA (LIVIANA) WILLPEX R3(MOTOR INCORP.)

Recta Industrial. Para tejidos livianos e intermedio. Incluye posicionador de aguja. Incluye motor servo, Ahorra 80% de energía, velocidad regulable. Panel electronico integrado. Largo de puntada: 5mm. Incluye luz led. Lubricación automatica. Velocidad: 5.000 Rpm. Altura de prensatela: 5 A 13 Mm



INCLUYE MESA INDUSTRIAL

Antes 18x ~~338.000 GS.~~

Ahora 16x **338.000 GS.**

Cod. 19747

OVERLOCK (5 HILOS) WILLPEX G3-5/02/223(MOTOR INCORP.)

5 Hilos, 2 Agujas. Puntada: Surfido Lubricación automatica. Velocidad: 6.500 puntadas por minuto. Motor servo direct drive incorporado en el volante, Ahorra 80% de energía, Silencioso sin correa.



INCLUYE MESA INDUSTRIAL

Antes 18x ~~502.000 GS.~~

Ahora 16x **502.000 GS.**



MovelMax

¡Importamos la máxima Calidad!

Cod. 19154
ROPERO CASTRO 3 PUERTAS

Toboganes metálicos. Perchero de madera revestida. Asas color champán. Pies opcionales (línea de accesorios). Espejos opcionales. Altura: 1825 mm. Ancho: 814 mm



MovelMax

¡Importamos la máxima Calidad!

Cod. 19155
ROPERO CASTRO 4 PUERTAS
Toboganes metálicos. Perchero de madera revestida. Asas color champán. Pies opcionales (línea de accesorios). Espejos opcionales. Altura: 1825 mm. Ancho: 1082 mm



MovelMax

¡Importamos la máxima Calidad!

Cod. 19157
ROPERO CASTRO 6 PUERTAS
Toboganes metálicos. Perchero de madera revestida. Asas color champán. Pies opcionales (línea de accesorios). Espejos opcionales. Altura: 1825 mm. Ancho: 1617 mm



Antes 18x ~~121.000 GS.~~

Ahora 16x 121.000 GS.

Antes 18x ~~127.000 GS.~~

Ahora 16x 127.000 GS.

Antes 18x ~~186.000 GS.~~

Ahora 16x 186.000 GS.

MovelMax

¡Importamos la máxima Calidad!

Cod. 15500
ROPERO CAPELIÑA MOBI
4 puertas. 2 cajones con corredizas metálicas. Apliques exclusivos en MDF.



MovelMax

¡Importamos la máxima Calidad!

Cod. 19159
ESTANTE AMBAR
Librería 2 puertas ámbar diseñada para ofrecer total confort y comodidad. Además de su hermosa apariencia y colores innovadores, que resaltan la belleza.



MovelMax

¡Importamos la máxima Calidad!

Cod. 19461
ESTANTE VALENCIA
Ideal para TV hasta 50". 2 puertas laterales. Nichos para objetos decorativos o electrónicos



Antes 18x ~~135.000 GS.~~

Ahora 16x 135.000 GS.

Antes 18x ~~141.000 GS.~~

Ahora 16x 141.000 GS.

Antes 18x ~~137.000 GS.~~

Ahora 16x 137.000 GS.

MovelMax

¡Importamos la máxima Calidad!

Cod. 17103
MULTIUSO MAXELL 2PTS LUMINA JEQUITIBA

2 puertas, 2 manijas de plástico, Material MDP. Altura: 178 cm, Largo: 50 cm, Profundidad: 30 cm



Ipetex/Vainilla Tex

Jequitiva/Off White

Niquel/Blanco

Blanco

Jequitiva

MovelMax

¡Importamos la máxima Calidad!

Cod. 16664
KIT DE COCINA MAGAZIN 90

Piston a gas en la puerta basculante, Manijas en polietileno con terminación cromada, Aplique MDF.



Bianco/Chumbo

Roble/Crudo

Antes 18x ~~97.000 GS.~~

Ahora 16x 97.000 GS.

MovelMax

¡Importamos la máxima Calidad!

Cod. 19771
BALCON MOVELMAX 2 PUERTAS BLANCO ASM 155

Alto: 76 cm. Ancho: 60 cm. Profundidad: 43 cm



11x 71.000 GS.



Cod. 12497
**ROPERO 3P
 NT5000 NOT
 FREI|OW**
 2 cajones
 externos.
 Corredizas
 metálicas
 Tiradores de
 color bronce.
 Patas de PVC
 Percheros de
 madera revestido

Antes 18x ~~101.000 GS.~~
 Ahora 16x 101.000 GS.



Cod. 20080
**ROPERO 2P
 CORR C/ESP
 BE370 HENN
 NATURE|GRIS**
 1 puerta con
 espejo
 Percheros
 de madera
 revestida
 Puertas con
 perfil alineador
 metálica
 Puertas con
 detalles soft
 Tiradores en
 ABS
 2 cajones
 internos

Antes 18x ~~188.000 GS.~~
 Ahora 16x 188.000 GS.



Cod. 17017
COMODA ZAPATERA ABBA 2561 QMOVI BC
 Tiradores de plástico en formato de estrella
 Corredizas metálicas. Peso: 30 kg
 Dimensiones: 0.93 x 0.80 x 0.45 m. Cant. de
 bultos: 1. Bulto 1: 0.954 x 0.167 x 0.484 - 29.5 kg

Antes 18x ~~100.000 GS.~~
 Ahora 16x 100.000 GS.



Cod. 19686
**ROPERO
 ABBA 4P
 AMERICANO
 HENN BLANCO**
 4 cajones con
 corredizas
 telescópicas
 Percheros de
 aluminio
 Tiradores
 de ABS con
 acabado en
 bronce
 Frontes en MDF

Antes 18x ~~302.000 GS.~~
 Ahora 16x 302.000 GS.



Cod. 14559
**ROPERO ABBA
 2P 1395-106
 QMOVI**
 Ropero de 2
 puertas
 1 perchero
 2 cajones
 Corredizas
 metálicas
 Nichos laterales

Antes 18x ~~128.000 GS.~~
 Ahora 16x 128.000 GS.



Colores disponibles
 ○ ● ●

Cod. 14576
CUNA ABBA CON COMODA NEW HAPPY JA BC
 Cuna con comoda cambiador
 Cajones con corredizas metálicas
 Repizas laterales

Antes 18x ~~100.000 GS.~~
 Ahora 16x 100.000 GS.



Cod. 12684
ESTANTE NT1025 NOT NOG TREND OW
 Puerta corrediza. 2 repisas laterales. Espacio para
 electrónicos. Patas de plástico. Soporta TV hasta
 42". Dimensiones 1.58 x 1.83 x 0.37 cm
 Imagen ilustrativa, no incluye accesorios

Antes 18x ~~121.000 GS.~~
 Ahora 16x 121.000 GS.



Cod. 14285
HOME NT1060 NOT NOG TREND|OW
 Lateral con repisa de vidrio de 5mm. Espacio para
 electrónicos. Puerta corrediza.
 Soporta Tv hasta 50"

Antes 18x ~~167.000 GS.~~
 Ahora 16x 167.000 GS.



Cod. 18265
**PANEL NT1115 NOTAVEL OFF WHITE|NOGAL
 TREND**
 La TV debe ser fijada al panel. Repisa superior de
 25mm. Repisa lateral de vidrio de 8mm
 Puerta con pistón a gas. Tirador curvo de
 aluminio. Soporta TV hasta 60". No incluye soporte

Antes 18x ~~180.000 GS.~~
 Ahora 16x 180.000 GS.

PRECIOS SUJETOS A VARIACION O HASTA AGOTAR STOCK. IMAGENES A MODO ILLUSTRATIVO. PUEDEN PRESENTAR VARIACIONES. LOS REGALOS Y PRODUCTOS ESTAN SUJETOS A DISPONIBILIDAD DE STOCK.

TE REGALAMOS
»2 CUOTAS«

#ESTAMOSAUCLICK



CONTACTANOS

☎ 021 519 3000
☎ 0982 60 20 20

abba



Cod. 19894
TOHALET DAILA D908 HENN BC
2 Lámparas LED. 2 cajones. Corredizas metálicas
Tiradores en ABS. No incluye banqueta

Antes 18x	109.000 GS.
Ahora 16x	109.000 GS.

abba



Cod. 17967
KIT DE COCINA ABBA MOD. PARIS 6PTAS. 1 CAJON
Acabado interno y externo con pintura UV
Bisagras de metal
Una puerta con vidrio
Un cajón con correizas de metal
Pies de PVC
Tiradores de ABS

Antes 18x	88.000 GS.
Ahora 16x	88.000 GS.

abba



Cod. 18573
KIT COCINA ABBA 4 PUERTAS VENETO 6181.1
Kit compacto práctico. 4 Puertas. 1 Cajón
Hecho en chapa de 12mm. Revestida con pintura UV
Cajón amplio para mayor organización de los utensilios del hogar. Tiradores color champagne

Antes 18x	99.000 GS.
Ahora 16x	99.000 GS.

abba

Cod. 19462
CONJ ALICE REDOND 45 10085.1 IND FREJOW

Mesa: Base «X» con tampo redondo. Fabricado en MDF / MDP de 15mm. Recubierto con pintura UV
Sistema de fijación con tornillos fixer. Soporta hasta 40KG. Silla: Fabricada 100% en MDF 15/18 y 22 mm. Protección de pintura UV. Sistema de bloqueo con travas superiores e inferiores
Asiento y tejido revestido en espuma
Soporta hasta 120Kg.



Antes 18x	159.000 GS.
Ahora 16x	159.000 GS.

abba

Cod. 19463
CONJ KARLA 45 10080.3 IND FREJOW|LINHO

Mesa base «H» con tapa rectangular. Hecha en MDF / MDP de 15mm. Recubierto con pintura UV
Sistema de fijación con tornillos fixer. Soporta hasta 40 kg. Silla fabricada 100% en MDF 15/18 y 22 mm. Protección de pintura UV. Sistema de bloqueo con travas superiores e inferiores
Asiento y tejido revestido en espuma
Soporta hasta 120 kg



Antes 18x	135.000 GS.
Ahora 16x	135.000 GS.

Bertolini



Cod. 17976
KIT COCINA BERTOLINI MULTIPLA 6P 2C C-V RJ

Antes 18x	194.000 GS.
Ahora 16x	194.000 GS.

PRECIOS SUJETOS A VARIACIÓN O HASTA AGOTAR STOCK, IMÁGENES A MODO ILLUSTRATIVO, PUEDEN PRESENTAR VARIACIONES. LOS REGALOS Y PRODUCTOS ESTÁN SUJETOS A DISPONIBILIDAD DE STOCK.



Cod. 13386
JUEGO DE SOMIER SUPERSPUMA ESENCIAL TOP 1,40 X 1,90
 Medidas 1,40 X 1,90 / 1,60 X 2,00
 Hasta 80 Kg
 Garantía 18 meses
 Colores Azul, Bordo, Negro

Colores disponibles

Antes 18x ~~163.000 GS.~~
 Ahora 16x 163.000 GS.



Cod. 15508
JUEGO DE SOMMIER SUPERSPUMA POP KIDS 1.00 X 1.90
 Medidas 100 X 190
 Hasta 70 kg
 Garantía 6 meses
 Colores Azul y Lila

Colores disponibles

Antes 18x ~~161.000 GS.~~
 Ahora 16x 161.000 GS.



Cod. 18232
SOMMIER SUPERSPUMA POPTEEN 120X190 (B+C+C) 1.00 X 1.90
 Medidas 120 X 190
 KG Hasta 75 Kg
 Garantía 6 meses
 Colores Negro - Bordo - Gris

Colores disponibles

Antes 18x ~~148.000 GS.~~
 Ahora 16x 148.000 GS.



Cod. 20109
SOFA MOVEL MAXX 3X2
 Espuma de alta densidad
 Almohadas con fibra siliconada
 Patas de madera

Colores disponibles

Antes 18x ~~234.000 GS.~~
 Ahora 16x 234.000 GS.



Cod. 20110
SOFA MOVEL MAX 2L+PUFF
 Patas cuadradas en madera. Estructura en madera reforestada estacionada. Tela 50% impermeable. Asientos con espuma densidad 24D. Almohadones móviles con carga de fibra siliconada para mayor confort.

Colores disponibles

Antes 18x ~~179.000 GS.~~
 Ahora 16x 179.000 GS.



Cod. 20111
SOFA MOVELMAX VICTORIA 3 + CHAISE BEIGE C/ BAUL + 2 ALMOHADAS
 Estructura de madera reforestada estacionada pericinta italiana patas de madera tela velutex almohadas de fibra 100% siliconada Asiento con espuma densidad D26 Baúl de almacenamiento

Colores disponibles

Antes 18x ~~254.000 GS.~~
 Ahora 16x 254.000 GS.



Cod. 19362
JUEGO DE LIVING ABBA MOD. REGIO 3X2
 Sofa hecho con estructura de eucalipto reforestado. Lleva precinta italiana para la sustentación. Sofá con diseño mas recto Tiene almohadas decorativas sueltas con diseño geometrico. Lleva patas de plastico metalizado
 Medidas: 3L: 1,90 x 0,83 x 0,90
 2L: 1,40 x 0,83 x 0,90

Antes 18x ~~235.000 GS.~~
 Ahora 16x 235.000 GS.



Cod. 13172
JUEGO DE LIVING ESQUINERO ABBA MOD. URUGUAY 3X2
 Sofá esquinero. Respaldo con almohadas sueltas. Almohadas con espuma molida Patas de plástico cromadas. Espuma de alta densidad. Madera reforestada seca

Antes 18x ~~309.000 GS.~~
 Ahora 16x 309.000 GS.

PRECIOS SUJETOS A VARIACION O HASTA AGOTAR STOCK. IMAGENES A MODO ILUSTRATIVO. PUEDEN PRESENTAR VARIACIONES. LOS REGALOS Y PRODUCTOS ESTAN SUJETOS A DISPONIBILIDAD DE STOCK.



JUEGO DE SOMMIER CONVENCIONAL CON PILLOWTOP + 2 ALMOHADAS DE REGALO!

Cod. 11080/10800 - Medida: 100 x 190 cm

Cod. 11081/10800 - Medida: 140 x 190 cm

Cod. 11082/10800 - Medida: 160 x 200 cm

Antes 18x ~~158.000 GS.~~

Ahora 16x 158.000 GS.

Antes 18x ~~182.000 GS.~~

Ahora 16x 182.000 GS.

Antes 18x ~~203.000 GS.~~

Ahora 16x 203.000 GS.

Colores:

1 año de garantía

soporta hasta 90 kg.*

Estructura de Resortes Bonell

Antes 18x ~~145.000 GS.~~
Ahora 16x 145.000 GS.

JUEGO SOMMIER LINEA CONVENCIONAL + 2 ALMOHADAS DE REGALO

Cod. 11078/10800 - Medida: 100 x 190 cm

Cod. 10799/10800 - Medida: 140 x 190 cm

Cod. 11079/10800 - Medida: 160 x 200 cm

Antes 18x ~~146.000 GS.~~
Ahora 16x 146.000 GS.

Antes 18x ~~165.000 GS.~~
Ahora 16x 165.000 GS.

1 año de garantía

soporta hasta 80 kg.*

Colchón volteable
Uso de ambas caras

Conventional



Colores:



JUEGO DE SOMMIER SMILE PILLOWTOP COLCHONES PARANA + 2 ALMOHADAS DE REGALO

Cod. 15506/10800 - Medida: 100 x 190 cm

Cod. 17638/10800 - Medida: 140 x 190 cm

Cod. 17639/10800 - Medida: 160 x 200 cm

Antes 18x ~~160.000 GS.~~

Ahora 16x 160.000 GS.

Antes 18x ~~184.000 GS.~~

Ahora 16x 184.000 GS.

Antes 18x ~~208.000 GS.~~

Ahora 16x 208.000 GS.

1 año de garantía

soporta hasta 90 kg.*

Colchón no volteable
Uso de una sola cara

Antes 18x ~~172.000 GS.~~
Ahora 16x 172.000 GS.

JUEGO DE SOMMIER SPRING + ALMOHADA DE REGALO

Cod. 11083/10800 - Medida: 100 x 190 cm

Cod. 11084/10800 - Medida: 140 x 190 cm

Cod. 11085/10800 - Medida: 160 x 200 cm

Antes 18x ~~221.000 GS.~~
Ahora 16x 221.000 GS.

Antes 18x ~~254.000 GS.~~
Ahora 16x 254.000 GS.

1 año de garantía

soporta hasta 100 kg.*

Colchón no volteable
Uso de una sola cara

Paraná Spring



Colores:



JUEGO DE SOMMIER PLAY COLCHONES PARANÁ + ALMOHADA DE REGALO

Cod. 11927 / 10800 - Medida 100 x 190 cm

Antes 18x ~~136.000 GS.~~

Ahora 16x 136.000 GS.

1 año de garantía

soporta hasta 80 kg.*

Colchón volteable
Uso de ambas caras

Antes 18x	430.000 gs.
Ahora 16x	430.000 gs.

Cod. 13176/10800
Medida: 160 x 200 cm

Antes 18x	547.000 gs.
Ahora 16x	547.000 gs.

Cod. 13532/10800
Medida: 180 x 200 cm

**SOMMIER ACQUA (B+C)
+ 2 ALMOHADAS
DE REGALO!**

Antes 18x	598.000 gs.
Ahora 16x	598.000 gs.

Cod. 14157/10800
Medida: 200 x 200 cm

2 años de garantía

soporta hasta 130 kg.*



Estructura de Resortes Pocket



Recubrimiento de Espuma Viscosa elástica



Sensación Suave



Cod. 13693/10800
Medida: 180 x 200 cm (Sin Cabecera)

Antes 18x	481.000 gs.
Ahora 16x	481.000 gs.

**SOMMIER EXECUTIVE
+ 2 ALMOHADAS DE
REGALO + CABECERA**

Cod. 11001/10800
Medida: 140 x 190 cm

Antes 18x	342.000 gs.
Ahora 16x	342.000 gs.

Cod. 12603/10800
Medida: 160 x 200 cm

Antes 18x	387.000 gs.
Ahora 16x	387.000 gs.

Colores:

Sensación Firme

2 años de garantía

soporta hasta 120 kg.*

Colchón volteable
Uso de ambas caras



Antes 18x	292.000 gs.
Ahora 16x	292.000 gs.

Cod. 14304 / 10800
Medida: 140 x 190 cm

**SOMMIER INSPIRE
COLCHONES PARANA
1,40 X 1,90
(B + C + CABECERA)
+ 2 ALMOHADAS
DE REGALO!**

Antes 18x	325.000 gs.
Ahora 16x	325.000 gs.

Cod. 13535 / 10800
Medida: 160 x 200 cm

Antes 18x	406.000 gs.
Ahora 16x	406.000 gs.

Cod. 13536 / 10800
Medida: 180 x 200 cm

Colores:

Sensación Suave

2 años de garantía

soporta hasta 120 kg.*

Colchón no volteable
Uso de una sola cara

Recubrimiento de Espuma Viscosa elástica



**JUEGO DE SOMMIER CAPRICE
+ 2 ALMOHADAS DE REGALO**

Cod. 11086/10800 - Medida: 100 x 190 cm

Antes 18x	222.000 gs.
Ahora 16x	222.000 gs.

Cod. 11000/10800 - Medida: 140 x 190 cm

Antes 18x	255.000 gs.
Ahora 16x	255.000 gs.

Cod. 11087/10800 - Medida: 160 x 200 cm

Antes 18x	270.000 gs.
Ahora 16x	270.000 gs.

1 año de garantía

soporta hasta 110 kg.*

Colchón volteable
Uso de ambas caras

Antes 18x	230.000 gs.
Ahora 16x	230.000 gs.

Cod. 15507 / 10800
Medida: 100 x 190 cm

Antes 18x	269.000 gs.
Ahora 16x	269.000 gs.

Cod. 17646 / 10800
Medida: 140 x 190 cm

**JUEGO DE SOMMIER
EMOTION COLCHONES
PARANÁ + 2 ALMOHADAS
DE REGALO**

Antes 18x	303.000 gs.
Ahora 16x	303.000 gs.

Cod. 17647 / 10800
Medida: 160 x 200 cm



1 año de garantía

soporta hasta 110 kg.*

Colchón no volteable
Uso de una sola cara

¡Especiales Día del Niño!

COLLI



Naranja Neon/Negro
Negro Fosco/Naranja Neon
Blanco/Negro



Cod. 15066
**BICICLETA COLLI GPS DOBLE SUSP.
ARO.26 21M NEGRO/FOSCO**

Cuadro en Acero Carbono, Kit 21
velocidades
Doble suspensión, Frenos V Brake.

Antes 18x	198.000 GS.
Ahora 16x	188.000 GS.

COLLI



Negro fosco/Amarillo Neon
Blanco/Negro Fosco



Cod. 14924
**BICICLETA COLLI CB500 ARO26
AERO21M NEGRO/FOSCO**

Cuadro en Acero Carbono, Kit 21
velocidades
Aro Aero, Frenos V Brake.

Antes 18x	167.000 GS.
Ahora 16x	167.000 GS.

COLLI



Negro/Amarillo Neón
Rosa



Cod. 15097
BICICLETA COLLI A24 FORCE ONE
Cuadro en Acero Carbono. Kit 21
velocidades. Aro Aero. Frenos V Brake.

Antes 18x	123.000 GS.
Ahora 16x	123.000 GS.

COLLI



Rosa Neon
Verde Acqua

Cod. 14955
**BICICLETA COLLI JULY FEMENINO
ARO.20 VERDE/ACQUA**

Cuadro en Acero Carbono, Aro
Aero, Frenos V Brake, Canasto porta
objetos.

Antes 18x	131.000 GS.
Ahora 16x	131.000 GS.

COLLI



Amarillo Neon/ Negro fosco
Naranja Neon/Negro Fosco



Cod. 14831
**BICICLETA COLLI MAX BOY ARO.20
MASC. AMARILLO NEON**

Cuadro en Acero Carbono, Aro Aero,
Frenos V Brake, Soporte de manubrio
down hil.

Antes 18x	127.000 GS.
Ahora 16x	127.000 GS.

COLLI



Amarillo/Rojo
Lila



Cod. 15000
**BICICLETA COLLI MTB HOT
ARO.16 MASCULINO AMARILLO**

Cuadro acero carbono,
Guardabarros, Tapa cadena, Frenos V
Break, Rueditas de apoyo.

Antes 18x	126.000 GS.
Ahora 16x	126.000 GS.

PRECIOS SUJETOS A VARIACION O HASTA AGOTAR STOCK, IMAGENES A MODO ILLUSTRATIVO, PUEDEN PRESENTAR VARIACIONES, LOS REGALOS Y PRODUCTOS ESTAN SUJETOS A DISPONIBILIDAD DE STOCK.

¡Especiales Día del Niño!

CALOI ARO 12"



Cod. 5871
BICICLETA CALOI SOFI ARO 12"
Llantas metálicas. Frenos V-Brake. cuadro de acero. Guardabarros delantero y trasero. rueditas laterales de apoyo. Cubre cadena. Porta bultos y canasta delantera. Diseño atractivo. Timbre ring ring. Edad 2 a 3 años.

Antes 18x ~~74.000 GS.~~
Ahora 16x 74.000 GS.

CALOI ARO 12"



Cod. 4066
BICICLETA CALOI TOTICA ARO 12" NENA
Llantas metálicas. Frenos V-Brake. cuadro de acero. Guardabarros delantero y trasero. rueditas laterales de apoyo. Cubre cadena. Porta muñeca. Canasta delantera. Diseño atractivo. Timbre ring ring. Edad 2 a 3 años.

Antes 18x ~~93.000 GS.~~
Ahora 16x 93.000 GS.

CALOI ARO 20"



Cod. 3040
BICICLETA CALOI TOTICA ARO 20"
Especial para niños de entre 5 a 8 años, posee llantas metálicas y frenos V-Brake, no ocupan mucho espacio, cuenta con guardabarros delanteros y traseros, cubre cadena, porta bultos, canasta delantera y lo puedes usar en varios sitios sin problema.

Antes 18x ~~111.000 GS.~~
Ahora 16x 111.000 GS.

CALOI ARO 20" / 24"



Cod. 2790
BICICLETA CALOI RIDER SPORT ARO 20"/24"
Cubiertas 38.46. Material de Cuadro Aleación. Cuadro Cuadro Intermedio - Unisex. Frenos Disco Mecánico. Suspensión Delantera

Antes 18x ~~167.000 GS.~~
Ahora 16x 167.000 GS.

CALOI ARO 26"



Cod. 2775
BICICLETA CALOI CALIFORNIA 26 DAMA
7 velocidades. Llantas metálicas. Cubre plato central. Desarrollador trasero Shimano Tourney. frenos a patin. Sostén lateral de bicicleta. Canasta metálica delantera. Sistema de cambio rotor. Edad 12 + años

Antes 18x ~~150.000 GS.~~
Ahora 16x 150.000 GS.

CALOI ARO 26"



Cod. 5360
BICICLETA CALOI NEW RIDER ARO 26" 7V
7 velocidades. Sistema de cambio Rotor. Frenos tipo V-Brake. Cuadro de acero. Descarrilador trasero Shimano Tourney. Cubre plato delantero. Indicadores reflectivos

Antes 18x ~~153.000 GS.~~
Ahora 16x 153.000 GS.

CALOI ARO 27.5" / 29"



Cod. 14627
BICICLETA CALOI HUNTER A29" 21VEC.
Frenos: Disco mecánico, Suspensión: Mode-MD 715F, Componentes: Shimano Ty21 Velocidades: 21, Cubiertas: Wangda 27.5*2.1

Antes 18x ~~231.000 GS.~~
Ahora 16x 231.000 GS.

CALOI ARO 29"



Cod. 17686
BICICLETA CALOI GTX ARO 29"
Cuadro: Aluminio. Tamaño: Large. Frenos: Disco hidráulico. Suspensión: Rush con bloqueo. Componentes: LTWO. Cableado interno. 2x9 (18 velocidades).

Antes 18x ~~320.000 GS.~~
Ahora 16x 320.000 GS.

CALOI ARO 29"



Cod. 12155
BICICLETA CALOI PRO 9900 29" FRENO A DISCO
Cuadro de aluminio M. Aro 29. Suspensión delantera zoom 80 mm. Llantas metálicas Frenos Disco Mecánicos. Descarrilador trasero Shimano. 21 Velocidades. Cubre Plato Central Edad sugerida de 14 a + Medida sugerida de 175 a + cm. Soporta hasta 120 kg

Antes 18x ~~301.000 GS.~~
Ahora 16x 301.000 GS.

Pagá tus cuotas en:





Escanea el código e
ingresa a nuestra web



mejorando tu calidad de vida®

Llamanos o Escribinos



021 519 3000

Escribinos



0982 60 20 20

NUEVOS SERVICIOS



TE ESPERAMOS!

ASUNCIÓN Y GRAN ASUNCIÓN

Asunción

Avda. Eusebio Ayala c/ Luis Morquieo
Cel.: 0983 738 501 / 0986 651 062

Capiatá

Ruta 2 Mcal. Estigarribia Km. 19,5 esq. Martín Ledesma
Cel.: 0986 500 615 / 0986 107 441

Fernando de la Mora

Ruta Mariscal Estigarribia y Teniente Ettiene - Paseo 1811 FDM
Tel.: 0981 262 534

Luque

Avda. Gral. Elizardo Aquino entre San Martín y Del Maestro
Cel.: 0982 328 915

San Lorenzo

Ruta Mcal. Estigarribia c/ Avda. del Agrónomo
Cel.: 0981 637 286

INTERIOR

Alto

Luis Alberto del Parana esq./ Mcal. Estigarribia
Cel.: 0986 558 748

Caaguazú

Avda. Gral. Bernardino Caballero Nº 592 y Dr. Roberto L. Pettit
Cel.: 0991 621 623 / 0985 877 043

Campo 9

Avda. José A. Flores esquina Fulgencio R. Moreno
Cel.: 0981 807 198

Capiibary

Ruta 10 Las Residentas. B° 2 de Oro Centro
Cel.: 0986 778 390 / 0986 600 778

Ciudad del Este

Barrio Ciudad Nueva - Km. 7 - Avda. Julio César Riquelme c/ Batallón 40
Cel.: 0981 188 637

Ciudad del Este 2

Avda. Bernardino Caballero esq. Crispino Báez
Cel.: 0984 820 001

Coronel Oviedo

Ruta Py 08 Dr. Blas Garay e/ Marcelino Machuca y Norberto Giménez
Cel.: 0985 185 078 / 0986 640 381

Coronel Bogado

Coronel Martínez Nº 148
Cel.: : 0985 530 619 / 0985 918 075

Encarnación

Avenida Irrazabal c/ Pedro Juan caballero.
Cel.: 0981 236 783 / 0982 158 888

Itá

Presbítero Gamarra 398 esq. Mcal. López
Cel.: 0986 192 305 / 0986 651 058

Itaogué

Mcal. José Félix Estigarribia entre Gral. Caballero y Virgen del Rosario
Cel.: 0986 719 507 / 0984 517 930

Ma. Auxiliadora

Calle Independencia y Ruta 6ta
Cel.: 0986 125 524

Minga Guazú

Avda. Mariscal José Felix Estigarribia y Cerro Corá.
Cel.: 0986 758 120 / 0983 888 724

Natalio

Avda. Los Lapachos y Cerro Corá.
Cel.: 0983 695 534 / 0985 670 855

Paraguari

Avda. José Eduvigis Díaz y 19 de Enero
Cel.: 0982 286 516 / 0982 330 096

San Pedro del Paraná

Nicanor Torales esq. Gregorio Cabrera
Cel.: 0985 601 372 / 0986 105 511

Santani

Avda. Zoilo González entre Rodríguez de Francia y Yegros
Cel.: 0985 911 972 / 0986 163 662

San Ignacio Misiones

Avda. Mcal. Estigarribia y Mcal. López - Misiones
Cel.: 0985 133615 / 0982 397900

ADMINISTRACIÓN CENTRAL

Mcal. Francisco S. López (ex Acceso Sur) esq. Francisco Vergara
Fernando de la Mora - Zona Sur
Tel.: 021 519 3000

TIENDA DE SALDOS

14 de Mayo 2651 esq. Fortín Arce
Barrio San Pedro - San Lorenzo
Tel.: 0984 298 009

SOLUCIÓN EFECTIVA S.A.

Francisco Vergara esq. Mcal. Francisco S. López (ex Acceso Sur)
Fernando de la Mora - Zona Sur
Tel.: 021 519 30 30

SI TENÉS CONSULTAS, NO DUDES EN CONTACTARTE CON NOSOTROS EN:



Electroban



electrobanpy



www.electroban.com.py



electrobanpy



electroban.py

12 cuotas
sin intereses



Aceptamos todas las tarjetas

